

 WIŚNIEWSKI

**Posesyjne**

OGRODZENIA







Informacje ogólne	<b>04/</b>
Witaj w świecie ogrodzeń	<b>06/</b>
System DUPLEX	<b>08/</b>
Systemowość	<b>10/</b>
Rodzaje bram wjazdowych	<b>12/</b>
MultiBox - automat na paczki	<b>14/</b>
Kolekcje ogrodzeń	<b>16/</b>
Ogrodzenia panelowe i kratowe	<b>48/</b>
Systemy gabionowe	<b>51/</b>
Kolory i struktury	<b>52/</b>
Home Inclusive	<b>54/</b>
Automatyka	<b>56/</b>
smartCONNECTED	<b>58/</b>
Inspiracje	<b>60/</b>
Dane techniczne	<b>84/</b>

# WIŚNIEWSKI. **Poznaj nas**

Zobacz, jak łączymy to, co najlepsze dla Ciebie i Twojego domu. Od ponad 35 lat projektujemy i projektujemy produkty spełniające najwyższe standardy funkcjonalności, wyznaczając trendy wzornicze. Łączymy bezpieczeństwo z komfortem, doskonały design z pasją do technologii i produkcyjny rozmach z miłością do detali.

Wiemy, czego potrzebuje nowoczesny dom i jakie wyzwania stają przed jego mieszkańcami, bo nasze produkty są obecne w milionach spośród nich. Obecnie na 270 000 m<sup>2</sup> produkujemy tysiące bram, okien, drzwi i ogrodzeń dzień. Równocześnie potrafimy zadbać o indywidualne oczekiwania i wspierać w procesie budowy lub remontu. Od okien i rolet, przez bramę garażową i drzwi, aż do ogrodzenia.

Poznaj markę WIŚNIEWSKI i produkty, którym zaufały miliony klientów w ponad 35 krajach. Wejść do świata komfortu i bezpieczeństwa, w którym łączymy to, co najlepsze.





**WIŚNIEWSKI.** Bramy, okna, drzwi, ogrodzenia.

# Wejść do świata ogrodzeń WIŚNIEWSKI

Systemy ogrodzeniowe WIŚNIEWSKI to kompletne rozwiązanie dla Twojego domu. Znajdziesz tu wymarzone wzory, funkcjonalne akcesoria, trwałe kolory, najlepsze materiały i – co najważniejsze – pełną systemowość.

Dlaczego to tak istotne? Ogrodzenia WIŚNIEWSKI to bramy wjazdowe, furtki, przęsła, słupy i panele kratowe. Korzystaj z wszystkich tych elementów, by stworzyć kompletny projekt dla swojego domu.

Poznaj możliwości systemów ogrodzeniowych WIŚNIEWSKI. Zainwestuj w rozwiązanie na długie dekady.



Słupek



Furtka



Segment

10  
LAT

**Gwarancja**  
antykorozyjna

CE

Certyfikat CE –  
**bezpieczeństwo**



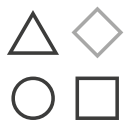
Pełna  
**systemowość**



Brama przesuwna

Napęd w słupie

MODERN AW.AL.103



Pasują do **bram,**  
**okien i drzwi**



Wykonane **ze stali**  
lub **aluminium**




Rozwiązania dla  
**bezpieczeństwa**

# Podwójna ochrona

## - system Duplex

Stal jako surowiec w budownictwie stanowi jeden z podstawowych materiałów konstrukcyjnych. My wykorzystujemy właściwości fizyczne, mechaniczne i technologiczne wysokiej jakości stali do uzyskania komponentów ogrodzeń o dużej stabilności i wytrzymałości.

Produkcję systemów ogrodzeniowych WIŚNIOWSKI opieramy na najlepszych materiałach oraz nowoczesnych liniach technologicznych. Do projektowania wykorzystujemy metodę elementów skończonych MES, dzięki czemu możemy poznać funkcjonowanie produktu w różnych warunkach. Dbając o najwyższą jakość spoin korzystamy z najbardziej nowatorskich technik spawalniczych, uzyskując powtarzalność wytwarzanych wyrobów.




### Certyfikaty

#### Co to dla Ciebie oznacza?

Bezpieczeństwo zaczyna się już na etapie produkcji.

Gwarancja, że Twój produkt jest tworzony z najlepszych materiałów, to codzienny spokój w myśleniu o domu.




10  
L A T

**Gwarancja**  
antykorozyjna



Wyjątkowa  
**trwałość**

## Antykorozyjność



System  
**Duplex**

Ogrodzenia WIŚNIEWSKI wykonujemy z najtrwalszego materiału – stali i zabezpieczamy przed korozją metodą cynkowania ogniowego i malowania proszkowego w systemie DUPLEX. Proces kontrolujemy na każdym etapie i zapewniamy najwyższą dostępną jakość. Potwierdzamy to dziesięcioletnią gwarancją antykorozyjną na stalowe elementy ogrodzeń.

# Systemowość

- przemysłany układ



MODERN AW.10.104

Systemy ogrodzeniowe WIŚNIEWSKI to funkcjonalność, bezpieczeństwo, unikalne wzornictwo i trwałość na lata. Możesz wybierać spośród ośmiu zróżnicowanych kolekcji wzorniczych, które ułatwią dopasowanie ogrodzenia do otoczenia zaprojektowanego w dowolnym stylu.



Brama wjazdowa



Balustrada



Pełna  
**systemowość**

Wszystkie elementy są częścią systemu, który na zasadzie modułów można dowolnie komponować, w zależności od upodobań czy ukształtowania terenu. W skład systemu wchodzi: **bramy dwuskrzydłowe i przesuwne, furtki, segmenty i słupki**. Możesz także wyposażać swoje ogrodzenie w **słup multifunkcyjny MultiBox** z wbudowaną skrzynką na listy oraz elektroniczne systemy kontroli dostępu. Perfekcyjnie dobrane komponenty gwarantują łatwy i szybki montaż, a przede wszystkim spójność linii całego projektu.



MultiBox i furtka ogrodzeniowa



Segment ogrodzeniowy

# Rodzaje bram wjazdowych



CLASSIC AW.10.16

W zależności od uwarunkowań posesji i swoich preferencji możesz wybrać tradycyjną bramę dwuskrzydłową, komfortową bramę przesuwaną lub szybką bramę składaną. Trwała konstrukcja i niezawodna praca bram wjazdowych WIŚNIEWSKI zapewnią Ci bezpieczeństwo i pewność na lata.

## Bramy przesuwne

**Do jakich posesji?** Brama przesuwna potrzebuje więcej przestrzeni po bokach wjazdu, dlatego będzie idealna na działkach z szerokim frontem.



## Bramy skrzydłowe

**Do jakich posesji?** Nie potrzebują przestrzeni po bokach działki, ale zajmą więcej miejsca między wjazdem a garażem. Dlatego polecamy je do wąskich, ale w miarę długich podjazdów.



## Bramy składane

**Do jakich posesji?** Łączą w sobie zalety bram przesuwnych i skrzydłowych. Dzięki swojej konstrukcji zajmują niewiele miejsca. Świetnie sprawdzą się na wąskich i krótkich podjazdach.



## Bramy na kołach

**Do jakich posesji?** Nie wymaga przestrzeni przed i za podjazdem, a dzięki usunięciu „ogona” nie wymaga jej zbyt wiele po bokach. Idealna dla mniejszych posesji i dla lubiących nietypowe rozwiązania.



# MultiBox – Twój prywatny automat na paczki



MultiBox świetnie komponuje się ze wszystkimi wzorami dostępnymi w ofercie ogrodzeń WIŚNIEWSKI. Co więcej, możliwość wykonania aplikacji np. w postaci numeru domu, elementu ozdobnego, inicjałów pozwala na jego spersonalizowanie, a dyskretne podświetlenie LED zapewni komfort użytkowania.



Pasuje do **wszystkich wzorów ogrodzeń**



Standard **z domofonem**



Popularne **wymiary paczek**



**Funkcjonalność** i komfort

Wszystkie elementy są częścią systemu, który na zasadzie modułów można dowolnie komponować, w zależności od upodobań czy ukształtowania terenu. W skład systemu wchodzi: bramy skrzydłowe, składane i przesuwne, furtki, segmenty, panele i słupki. Możesz także wyposażyć swoje ogrodzenie w słup multifunkcyjny MultiBox z wbudowaną skrzynką na listy oraz elektroniczne systemy kontroli dostępu. Perfekcyjnie dobrane komponenty gwarantują łatwy i szybki montaż, a przede wszystkim spójność linii całego projektu.




**MultiBox**



Obsługa za pomocą **smartfonu**

### Warianty wykonania słupa MultiBox

MultiBox jest dostępny w wersji z 1, 2, 3 wrzutami na listy - z niezależnym dostępem od strony posesji oraz z podświetleniem LED. Dodatkowo wprowadzona została wersja z bezpiecznym wrzutem na paczki pocztowe zintegrowanym z wrzutem na listy.



Poznaj więcej szczegółów dotyczących MultiBoxa





# Kolekcje ogrodzeń

INFINITY	<b>18/</b>
HOME INCLUSIVE	<b>20/</b>
MODERN	<b>24/</b>
CLASSIC	<b>30/</b>
LUX	<b>34/</b>
STYLE	<b>40/</b>

# INFINITY

Wzór inspirowany ogrodzeniami palisadowymi: lekkie linie, które wyraźnie oddzielają Twoją prywatną przestrzeń. Swoje ogrodzenie INFINITY, dzięki specjalnej konstrukcji, możesz rozwijać w nieskończoność – bez słupków montażowych. Masz również możliwość montażu ogrodzenia do muru. Dopasuj je do swojego domu!



INFINITY AW.10.230



**Gwarancja**  
antykorozyjna **10 lat**



Podwójnie spawana  
**konstrukcja**



Możliwość wzmocnienia  
**łącznikiem**



Szerokie  
**możliwości aranżacji**



Najnowszy  
**trend**

# Wyjątkowość bez granic

- 4 wzory
- Nieprzerwana linia segmentów bez słupów ogrodzeniowych. Możliwość montażu na podmurówce betonowej lub poniżej linii gruntu.
- Kolekcja INFINITY to segmenty ogrodzeniowe. Dobierz bramę wjazdową i furtkę. Zobacz, jak możesz połączyć je w jeden system ogrodzeniowy.



Dopasuj **stopień  
przezierności**



Certyfikat CE  
**bezpieczeństwo**

## ALUMINIUM

INFINITY AW.**AL.141** (prześwit 50 mm), wykonanie: 50x80 / HOME INCLUSIVE AW.AL.203 (blacha pełna)



## STAL

INFINITY AW.**10.132** (prześwit 60 mm), wykonanie: 40x60 / CLASSIC AW.10.76 (z prześwitem wypełnienia dostosowanym do wzoru AW 10.132)



## STAL

INFINITY AW.**10.131** (prześwit 50 mm), wykonanie: 40x60 / HOME INCLUSIVE AW.10.200 (panel 500 mm)



## STAL

INFINITY AW.**10.130** (prześwit 40 mm), wykonanie: 40x60 / MODERN AW.10.111 (blacha pełna)



# HOME INCLUSIVE

Kolekcja zaprojektowana, by tworzyć stylistycznie i funkcjonalnie spójny komplet z bramami garażowymi, oknami i drzwiami WIŚNIEWSKI. Szukasz pełnej harmonii, lubisz nowoczesność i prywatność? Wybierz HOME INCLUSIVE!



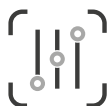
HOME INCLUSIVE AW.10.200 (500 mm)



**Gwarancja**  
antykorozyjna **10 lat**



Dostępne wzory  
**stalowe i aluminiowe**



**Personalizacja** lameli  
i aplikacje ozdobne



Wzory pełne -  
**wysoka prywatność**



Wzory typu  
**„żaluzja“**

# Podkreśl swoją przestrzeń

- 9 wzorów
- Doskonałe, gdy chcesz podnieść prywatność swojej posesji.
- Ogrodzenia stalowe zabezpieczamy w systemie DUPLEX. To wysoka trwałość potwierdzona 10-letnią gwarancją antykorozyjną.



Nowoczesny **design**



Certyfikat CE  
**bezpieczeństwo**

ALUMINIUM

AW.**AL.203** (wykonanie: blacha pełna)



ALUMINIUM

AW.**AL.202** (wykonanie: żaluzja)



STAL

AW.**10.200** (wykonanie: panel 500 [mm])



STAL

AW.**10.200** (wykonanie: panel 250 [mm])



STAL

AW.**10.228** (wykonanie: panel 230 [mm], z prześwitem)



# HOME INCLUSIVE

STAL

AW.10.228 (wykonanie: panel 230 [mm], bez prześwitu)



STAL

AW.10.229 (wykonanie: żaluzja)




STAL

AW.10.230 (wykonanie: panel 90 [mm])



STAL

AW.10.233 (wykonanie: żaluzja)



## Personalizacja lameli

We wzorach AW.10.228, AW.10.229, AW.10.230 poprzez opcję personalizacji lameli (w bramie, furtce lub segmencie) masz możliwość nadania ogrodzeniu wyjątkowego charakteru.




Opcja DECOR



Opcja PERFORACJA



Opcja KOLOR



### Systemowe rozwiązania

Wszystkie elementy ogrodzenia WIŚNIEWSKI są częścią funkcjonalnego systemu, który na zasadzie modułów możesz dowolnie komponować, w zależności od Twoich potrzeb i upodobań oraz uwarunkowań terenu.



Poznaj więcej szczegółów dotyczących kolekcji HOME INCLUSIVE

# MODERN

Nowoczesne wzory, które będą pasowały również do bardziej klasycznych domów.  
Chcesz wyróżnić się nietypowym ogrodzeniem? Sprawdź kolekcję MODERN.



MODERN AW.10.115



**Gwarancja**  
antykorozyjna **10 lat**



Dostępne wzory  
**stalowe i aluminiowe**



Inspirowane **nowoczesnymi**  
**projektami**



Różny **poziom**  
**przezierności**



Dostępne jako  
**balustrada**

# Definicja nowoczesności



Uniwersalne **wzornictwo**


- 22 wzory
- Idealne, jeśli szukasz unikalnych wzorów.
- Blachy pełne i perforowane spodobają się inwestorom ceniącym prywatność, natomiast ogrodzenia, w których wykorzystano kształtowniki – amatorom lżejszych, przeziernych konstrukcji.



Certyfikat CE -  
**bezpieczeństwo**


ALUMINIUM

AW.**AL.100** (wykonanie: 200x20 [mm])




ALUMINIUM

AW.**AL.101** (wykonanie: 100x20 [mm])




ALUMINIUM

AW.**AL.102** (wykonanie: panel 50x20 [mm])



ALUMINIUM

AW.**AL.103** (wykonanie: panel 100x20 [mm], 20x20 [mm])



## Możliwości zakończeń

- proste zakończenie górnej krawędzi
- zakończenie górnej krawędzi łukiem wklęsłym
- zakończenie górnej krawędzi łukiem wypukłym
- dostępne w wersji przekrojonej
- dostępna balustrada

# MODERN


ALUMINIUM

AW.**AL.104** (wykonanie: 200x20 [mm], 50x20 [mm])



ALUMINIUM

AW.**AL.105** (wykonanie: 100x20 [mm], 20x20 [mm])



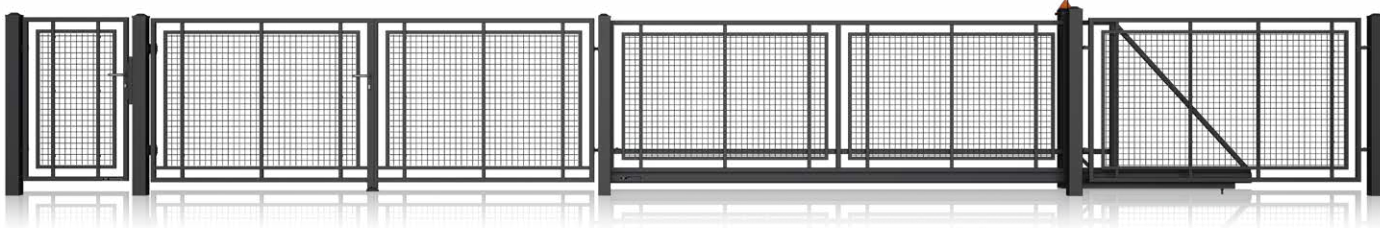
ALUMINIUM

AW.**AL.106** (wykonanie: 106x20 [mm])



STAL

AW.**10.100** (wykonanie:  $\varnothing$  5 - panel kratowy)



## Rodzaje **wypełnień blach**


Rodzaje wypełnień blachy dotyczy wzorów: AW.10.101, AW.10.102, AW.10.108, AW.10.109, AW.10.111, AW.10.112.



blacha perforowana  
Qg 5-8



blacha perforowana  
Qg 10-30



blacha perforowana  
Rv 5-8



blacha perforowana  
Oz 10-16




blacha pełna

Poznaj więcej  
szczeǳółów  
dotyczących  
kolekcji MODERN





STAL

AW.10.101 (wykonanie: blacha pełna, blacha perforowana: Qg 5-8, Qg 10-30, Rv 5-8)



STAL

AW.10.102 (wykonanie: blacha pełna, blacha perforowana: Qg 5-8, Qg 10-30, Rv 5-8, Oz 10-16)



Wykonanie: 70 x 20 [mm]


STAL

AW.10.103 (wykonanie: 70x20 [mm])



STAL

AW.10.104 (wykonanie: 70x20 [mm])








STAL

AW.10.105 (wykonanie: 40x27 [mm])




Możliwości zakończeń

-  proste zakończenie górnej krawędzi
-  zakończenie górnej krawędzi łukiem wklęsłym
-  zakończenie górnej krawędzi łukiem wypukłym
-  dostępne w wersji przekoszonej
-  dostępna balustrada

# MODERN

STAL

AW.10.106 (wykonanie: 30x18 [mm], 70x20 [mm])



STAL

AW.10.107 (wykonanie: 20x20 [mm], 70x20 [mm])




STAL

AW.10.108 (wykonanie: 70x20 mm, blacha pełna/perforowana: Qg 5-8, Qg 10-30, Rv 5-8, Oz 10-16)



STAL

AW.10.109 (wykonanie: 70x20, blacha pełna/perforowana: Qg 5-8, Qg 10-30, Rv 5-8, Oz 10-16)




STAL

AW.10.110 (wykonanie: blacha pełna)





STAL

AW.10.11 (wykonanie: blacha pełna, blacha perforowana: Qg 5-8, Qg 10-30, Rv 5-8)



STAL

AW.10.112 (wykonanie: blacha pełna, blacha perforowana: Qg 5-8, Qg 10-30, Rv 5-8)



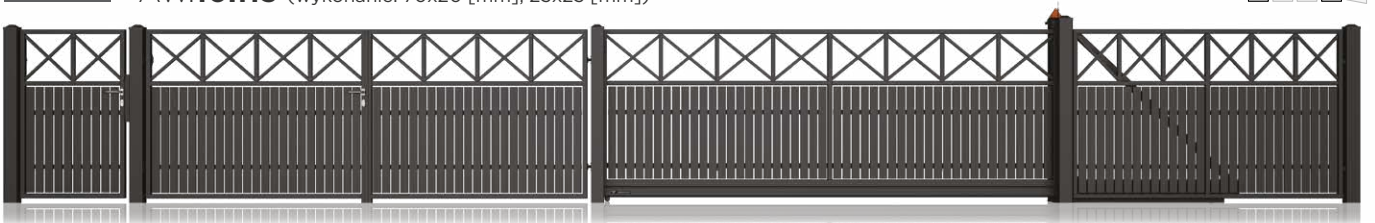
STAL

AW.10.114 (wykonanie: 70x20 [mm])



STAL

AW.10.115 (wykonanie: 70x20 [mm], 25x25 [mm])



MODERN AW.10.104

# CLASSIC

Klasyka góra! Czasem najprostsze rozwiązania są najlepsze. Uniwersalne, ponadczasowe linie będą pasować do każdej architektury, a Ty zyskasz element posesji, który nigdy nie straci na atrakcyjności. Myślisz w ten sposób? Poszukaj swojego ogrodzenia w kolekcji CLASSIC.



**Gwarancja**  
antykorozyjna **10 lat**



Dostępne wzory  
**stalowe i aluminiowe**



Inspirowane  
**minimalizmem**



Różny **poziom**  
**przezierności**



Dostępne jako  
**balustrada**

# Ponadczasowa klasyka



Design oparty na  
**pionowych liniach**


- 15 wzorów
- Idealne, gdy szukasz czegoś ponadczasowego.
- Klasyczna forma idealnie współgra z otoczeniem. Podkreśl piękno domu lub ogrodu i otwórz się nieco bardziej na otoczenie.



Certyfikat CE -  
**bezpieczeństwo**

ALUMINIUM

AW.**AL.00** (wykonanie: 20x40 [mm])



ALUMINIUM

AW.**AL.01** (wykonanie: 20x30 [mm])



STAL

AW.**10.01** (wykonanie: stalowe kształtowniki zamknięte, zatyczki w górnej linii wypełnienia, 40x27 [mm])



STAL

AW.**10.02** (wykonanie: stalowe kształtowniki zamknięte, zatyczki w górnej linii wypełnienia, 18x30 [mm])



STAL


AW.**10.04** (wykonanie: stalowe kształtowniki zamknięte, zatyczki w górnej linii wypełnienia,  $\varnothing$  20 [mm] - przelotowo)



# CLASSIC

STAL

AW.10.05 (wykonanie: stalowe kształtowniki zamknięte, zatyczki w górnej linii wypełnienia, 20x20 [mm])



STAL

AW.10.06 (wykonanie: stalowe kształtowniki zamknięte, zatyczki w górnej linii wypełnienia,  $\diamond$  20 [mm] - przelotowo)



STAL

AW.10.16 (wykonanie: stalowe kształtowniki zamknięte, zatyczki w górnej linii wypełnienia, 70x20 [mm])



STAL

AW.10.17 (wykonanie: stalowe kształtowniki zamknięte, zatyczki w górnej linii wypełnienia, 70x20 [mm])



STAL

AW.10.70 (wykonanie: 40x27 [mm])



STAL

AW.10.71 (wykonanie: 20x20 [mm])



STAL

AW.10.72 (wykonanie: 70x20 [mm])




STAL

AW.10.TT




STAL

AW.VA.55



STAL

AW.10.76 Wykonanie: stalowe kształtowniki zamknięte, zatyczki w górnej linii wypełnienia, 40x27 [mm]








STAL

AW.10.78 Wykonanie: stalowe kształtowniki zamknięte, zatyczki w górnej linii wypełnienia, 20x60 [mm]



#### Możliwości zakończeń

-  proste zakończenie górnej krawędzi
-  zakończenie górnej krawędzi łukiem wklęsłym
-  zakończenie górnej krawędzi łukiem wypukłym
-  dostępne w wersji przekoszonej
-  dostępna balustrada

# LUX

Klasyczne wzory, które wciąż cieszą się sporą popularnością. Idealnie sprawdzają się jako element tradycyjnej architektury. Wybierz ją, jeśli ważny jest dla Ciebie szeroki wybór i możliwości personalizacji.



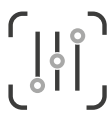
LUX AW.10.56



**Gwarancja**  
antykorozyjna **10 lat**



Inspirowane  
**metaloplastyką**



Opcje  
**personalizacji**



Wysoka  
**przezierność**



Dostępne jako  
**balustrada**

# Jedyne w swoim rodzaju



Klasyczna **elegancja**



Certyfikat CE -  
**bezpieczeństwo**

- 18 wzorów
- Idealne, gdy wolisz coś klasycznego.
- W wybranych wzorach możesz dodać inicjały - by jeszcze mocniej podkreślić swoją indywidualność.

Wykonanie: stalowe pręty o przekroju 14 x 14 [mm]

**STAL**

**AW.10.31** (wykonanie: stalowe kształtowniki zamknięte, zatyczki w górnej linii wypełnienia, 20x60 [mm])



**STAL**

**AW.10.33** (wykonanie: stalowe pręty o przekroju 14 x 14 [mm])



**STAL**

**AW.10.34** (wykonanie: stalowe pręty o przekroju 14 x 14 [mm])



**STAL**

**AW.10.39**



## Możliwości zakończeń

- proste zakończenie górnej krawędzi
- zakończenie górnej krawędzi łukiem wklęsłym
- zakończenie górnej krawędzi łukiem wypukłym
- dostępne w wersji przekoszonej
- dostępna balustrada

# LUX

STAL

AW.10.45 (wykonanie: stalowe pręty o przekroju 14 x 14 [mm])



STAL

AW.10.46 (wykonanie: stalowe pręty o przekroju 14 x 14 [mm])




STAL

AW.10.48 (wykonanie: stalowe pręty o przekroju 14 x 14 [mm])



STAL

AW.10.51 (wykonanie: stalowe pręty o przekroju 14 x 14 [mm])



## Rodzaje grotów

Grot K



Grot A



Grot W



Grot E



Grot O



Grot TOP 3



Grot TOP 4



Grot TOP 5



Grot TOP 6



Grot TOP 7

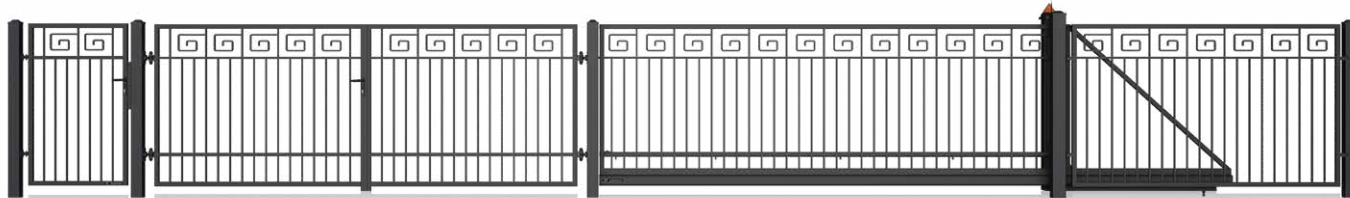


Poznaj więcej  
szczegółów  
dotyczących  
kolekcji LUX



STAL

AW.10.52 (wykonanie: stalowe pręty o przekroju 14 x 14 [mm])



STAL

AW.10.53 (wykonanie: stalowe pręty o przekroju 14 x 14 [mm])



STAL

AW.10.54 (wykonanie: stalowe pręty o przekroju 14 x 14 [mm])



STAL

AW.10.56 (wykonanie: stalowe pręty o przekroju 14 x 14 [mm])



STAL

AW.10.57 (wykonanie: stalowe pręty o przekroju 14 x 14 [mm])



# LUX

STAL

AW.10.58 (wykonanie: stalowe pręty o przekroju 14 x 14 [mm])




STAL

AW.10.59 (wykonanie: stalowe pręty o przekroju 14 x 14 [mm])



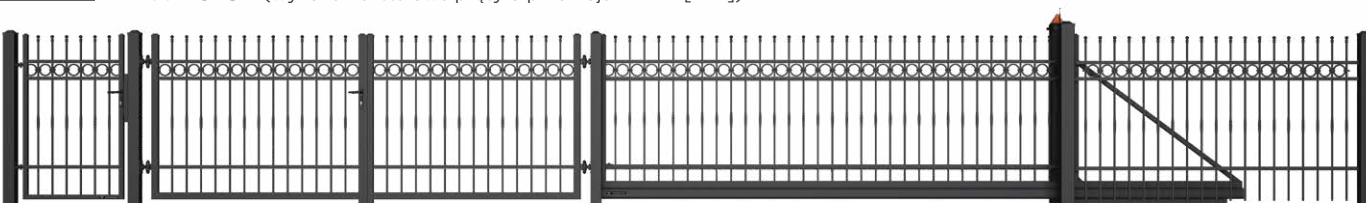
STAL

AW.10.60 (wykonanie: stalowe pręty o przekroju 14 x 14 [mm])



STAL

AW.10.61 (wykonanie: stalowe pręty o przekroju 14 x 14 [mm])



STAL

AW.10.62 (wykonanie: stalowe pręty o przekroju 14 x 14 [mm])






LUX AW.10.54

### Antykorozyjność i trwałość na lata!

Dobrze zabezpieczona powierzchnia to spokój na lata. Najtrwalsze, stalowe ogrodzenia zabezpieczamy przed korozją wykorzystując cynkowanie ogniowe i malowanie proszkowe w systemie DUPLEX, kontrolując proces na każdym etapie.



Poznaj więcej szczegółów dotyczących kolekcji LUX

# STYLE

Prostota z interesującymi i delikatnymi detalami. Kolekcja STYLE to eleganckie wzory, które możesz wybierać w wielu wariantach zakończenia. Dopasuj je do swojego domu. Lubisz lekkie wizualnie ogrodzenia? W kolekcji STYLE znajdziesz coś dla siebie.



STYLE AW.10.22



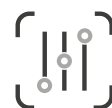
**Gwarancja**  
antykorozyjna **10 lat**



Połączenie  
**minimalizmu i elegancji**



Dla ceniących  
sobie **detale**



Opcje  
**personalizacji**



Dostępne jako  
**balustrada**

# Minimalizm w stylowej formie

- 13 wzorów
- Idealne, gdy szukasz czegoś klasycznego z interesującymi detalami.
- Dopasuj do siebie: wybierz zakończenia stalowych prętów z pięciu dostępnych wariantów.



Klasyczna **forma**



Certyfikat CE -  
**bezpieczeństwo**

STAL

AW.10.07 (wykonanie: stalowe pręty o przekroju 12 x 12 [mm])



STAL

AW.10.08 (wykonanie: stalowe pręty o przekroju 12 x 12 [mm])



STAL

AW.10.09 (wykonanie: stalowe pręty o przekroju 12 x 12 [mm])



STAL

AW.10.12 (wykonanie: stalowe pręty o przekroju 12 x 12 [mm])



## Możliwości zakończeń

- proste zakończenie górnej krawędzi
- zakończenie górnej krawędzi łukiem wklęsłym
- zakończenie górnej krawędzi łukiem wypukłym
- dostępne w wersji przekoszonej
- dostępna balustrada

# STYLE

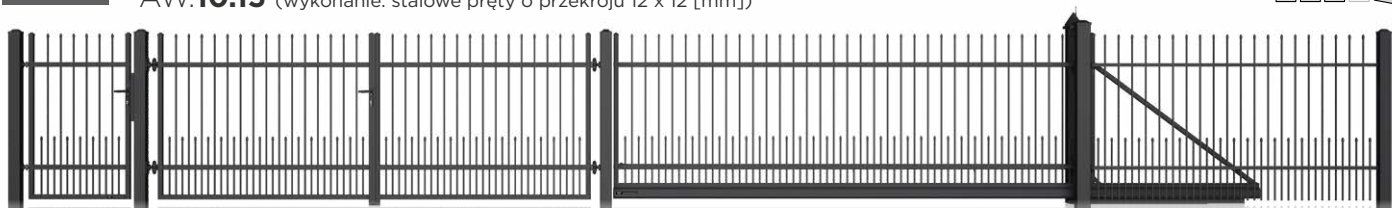
STAL

AW.10.14 (wykonanie: stalowe pręty o przekroju 12 x 12 [mm])



STAL

AW.10.15 (wykonanie: stalowe pręty o przekroju 12 x 12 [mm])



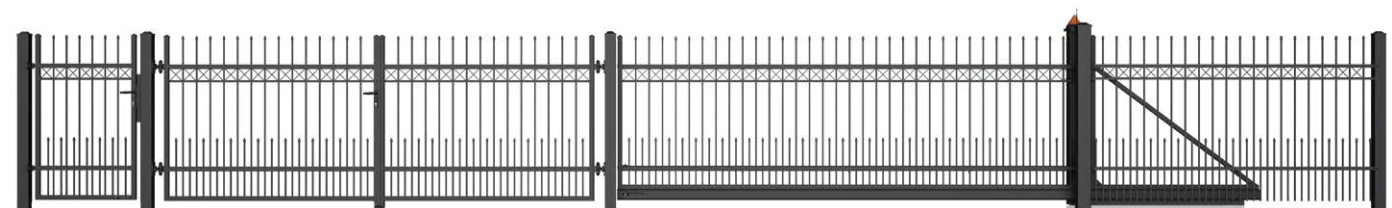
STAL

AW.10.20 (wykonanie: stalowe pręty o przekroju 12 x 12 [mm])



STAL

AW.10.21 (wykonanie: stalowe pręty o przekroju 12 x 12 [mm])



STAL

AW.10.22



STAL

AW.10.23



STAL

AW.10.24



STAL

AW.10.25



STAL

AW.10.26



### Napęd w słupie

Napęd w słupie AWS0 2018 to autorski projekt WIŚNIEWSKI gwarantujący ochronę mechanizmu przed warunkami atmosferycznymi, uszkodzeniem oraz kradzieżą. Automat umieszczony w stalowym słupku bramy przesuwnej WIŚNIEWSKI to jedyne takie rozwiązanie na rynku.




Poznaj więcej  
szczegółów  
dotyczących  
kolekcji STYLE

# Ogrodzenia panelowe

## - idealnie uniwersalne

Systemy paneli kratowych WIŚNIEWSKI to rozwiązanie stosowane tam, gdzie liczy się trwałość, wysoka jakość i bezpieczeństwo. Można wykorzystywać je w zabudowie miejskiej, na obszarach przemysłowych i jako ochronę terenów rekreacyjnych lub uzupełnienie typowego ogrodzenia posesyjnego.



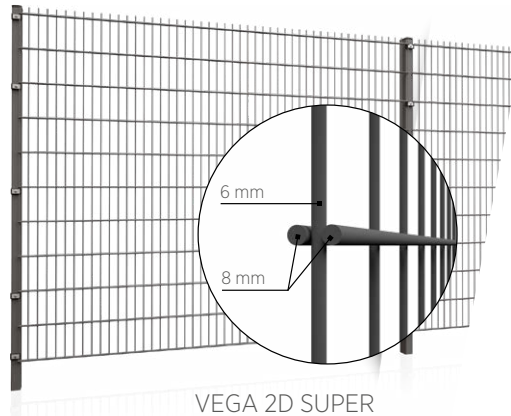
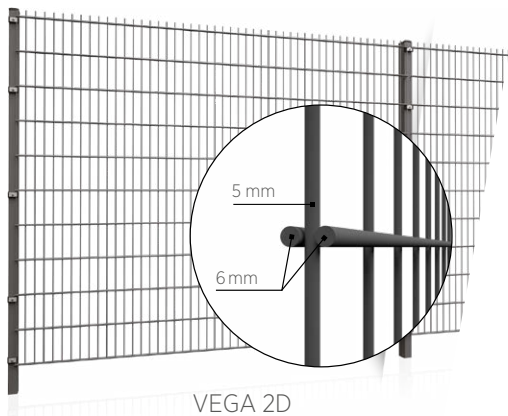
Ogrodzenia kratowe 2D



Poznaj więcej  
szczegółów  
o ogrodzeniach  
WIŚNIEWSKI


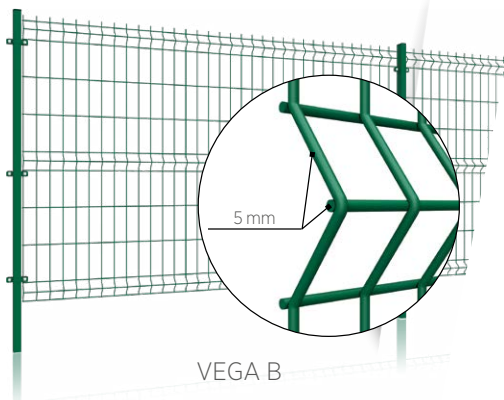
Za jakość paneli kratowych odpowiada sposób ochrony antykorozyjnej i rodzaj użytego materiału. Panele WIŚNIEWSKI są produkowane w procesie, który minimalizuje powstanie korozji przez długie lata, a dodatkowo zapewnia ogrodzeniu solidność. **Sprawdź jakość paneli, zanim je wybierzesz.**

## Panele kratowe 2D



Panele bez przetłoczeń wzmocnione podwójnym drutem o większej średnicy.

## Panele kratowe 3D




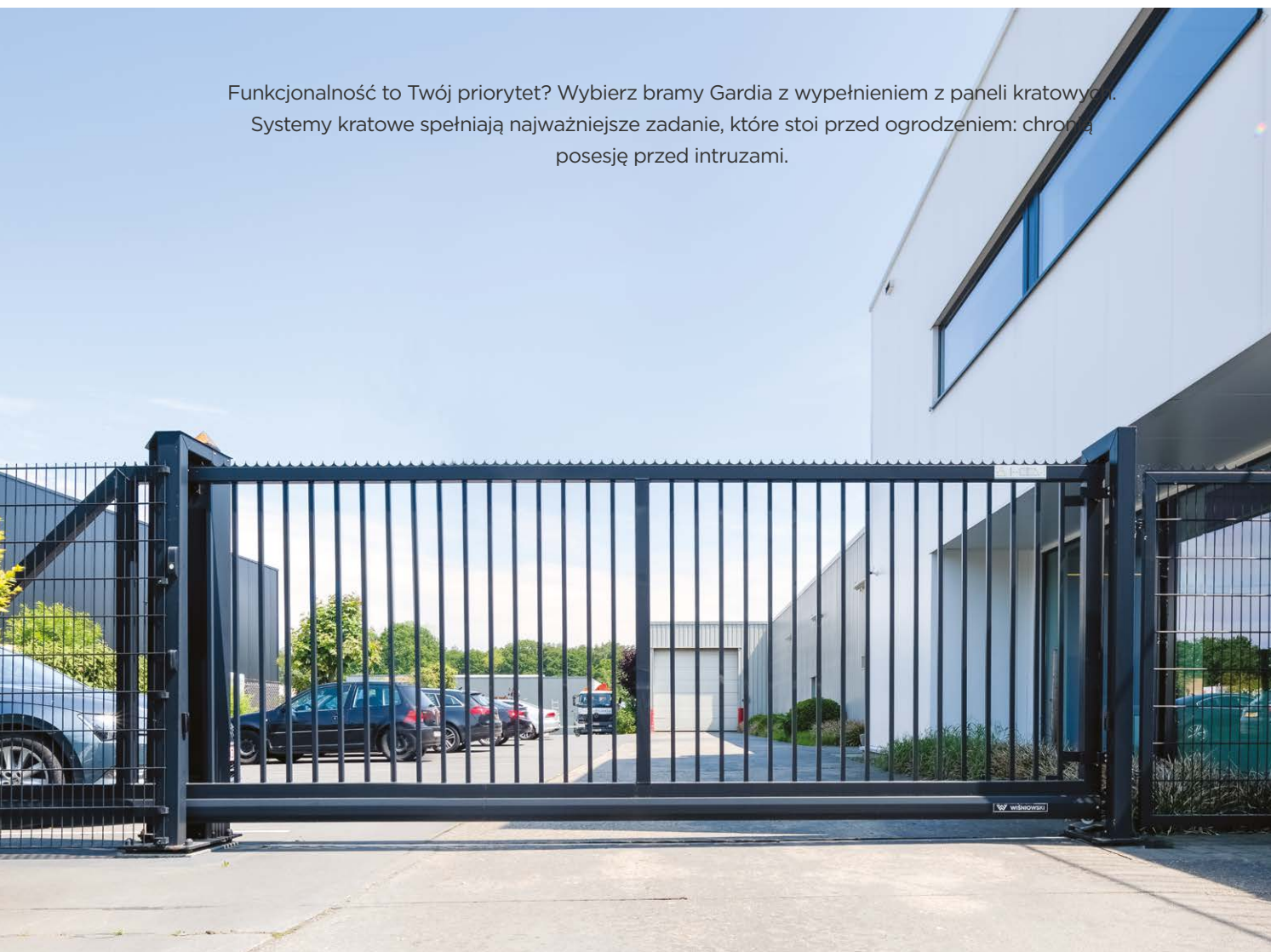
Panele z przetłoczeniami zapewniają maksymalną odporność na odkształcenia.



# Systemy kratowe

## - ekonomiczne i trwałe

Funkcjonalność to Twój priorytet? Wybierz bramy Gardia z wypełnieniem z paneli kratowych.  
Systemy kratowe spełniają najważniejsze zadanie, które stoi przed ogrodzeniem: chronią  
posesję przed intruzami.



### System **Gardia**

Systemy kratowe to ekonomiczne, trwałe i funkcjonalne ogrodzenie, które sprawdzi się nie tylko na terenie firm. Będzie odpowiednie również do działek czy ogrodów. Masz domek letniskowy? Teren rekreacyjny? Dzięki systemom kratowym właściwie go zabezpieczysz.

Bramy przesuwne w systemach Gardia mogą mieć aż do sześciu metrów szerokości i dwóch metrów wysokości. Konstrukcja bramy wykonana jest z profili o wymiarach 60 x 40 mm. Wypełniona może być panelem kratowym VEGA 2D 6/5/6 lub Vega 2D Super 8/6/8.

# Systemy gabionowe

## - wyjątkowa estetyka



### ANTYKOROZYJNOŚĆ

Panele kratowe oraz słupy zabezpieczone poprzez cynkowanie galwaniczne i malowanie proszkowe




### PERSONALIZACJA

Możliwość wypełnienia kamieniem o różnych wzorach, stanowi jeden z elementów personalizacji ogrodzenia.



### ESTETYKA




Ogrodzenia gabionowe znajdują szerokie zastosowanie jako elementy ogrodzenia nowoczesnej posesji.




**System gabionowy dedykowany jest zarówno inwestycjom przemysłowym, jak i prywatnym posesjom. Zaskakuje on swoim dopasowaniem do warunków otoczenia i wyjątkową estetyką.**

W zależności od preferencji system gabionowy może być zbudowany z 3 typów słupków: dwuteownika IPE 160 lub słupków STM bazujących na profilach zamkniętych 50x100 lub 50x120 [mm] oraz z dwóch typów paneli płaskich - Vega 2D oraz Vega 2D Super. System gabionowy firmy WIŚNIEWSKI zapewnia długoletnią niezawodność. Panele oraz słupy zabezpieczone są antykorozyjnie poprzez cynkowanie ogniowe lub cynkowanie i powłokę poliesterową, co skutecznie przeciwdziała procesom korozji. Dodatkowo specjalne spinki do łączenia paneli chronią system gabionowy przed odkształceniami spowodowanymi przez napierające kamienie. To pozwala zagwarantować jakość i niezawodność produktu.

# Kolory. Struktury



Kolor to pierwsza cecha, na którą reagują zmysły. Zadbaliśmy o to, by każdy z naszych klientów miał pełną swobodę w jego wyborze. Możliwość wykonania bram w kolorach z palety RAL, unikalnych barwach HOME INCLUSIVE, w połączeniu z ofertą struktur i dodatkowych elementów ozdobnych, daje setki rozwiązań wśród których każdy znajdzie odpowiednie dla siebie.



Wyjątkowe możliwości daje Ci oryginalna, autorska paleta marki WIŚNIEWSKI: **HOME INCLUSIVE**. To kilkanaście kolorów z metalicznymi drobinkami i zachwycającą głębią 3D.

## KOLORY HOME INCLUSIVE



# Masz wybór. Dopasuj do siebie.

## Klamka, pochwyt czy antaba?

### Klamki



**Klamka**  
RAL 9005



**Klamka**  
Anoda



**Klamka**  
Stal nierdzewna



**Gałka**  
RAL 9005



**Gałka**  
Anoda



**Gałka**  
Stal nierdzewna



**Pochwyt**  
RAL 9005



**Pochwyt**  
Anoda




**Pochwyt**  
Stal nierdzewna



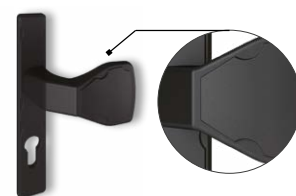
**Klamka z szyldem długim**  
dostępne dla kolekcji  
CLASSIC, VARIO



**Uchwyt szyldem długim  
z zamkiem elektromagnetycznym**  
dostępne dla kolekcji CLASSIC, VARIO



**Klamka z szyldem długim**  
dostępne dla kolekcji  
STYLE, LUX



**Uchwyt z szyldem długim  
z zamkiem elektromagnetycznym**  
dostępne dla kolekcji STYLE, LUX



## Uchwyty nierdzewne



**Uchwyt P1**  
stal nierdzewna



**Uchwyt P5**  
stal nierdzewna



**Uchwyt Q5**  
stal nierdzewna



Uchwyty ze stali nierdzewnej czyli to, co najlepsze w klasyce – akcesorium, które podkreśli elegancję ogrodzenia. Stal nierdzewna gwarantuje odporność i doskonały wygląd na lata. Uchwyty furtek można wizualnie dopasować do tych wykorzystywanych w drzwiach WIŚNIEWSKI.

## Antaby stalowe



**AW-C**  
stal malowana



**AW-I**  
stal malowana



**AW-L**  
stal malowana

## Antaby aluminiowe




**ALU-C**  
aluminium



**ALU-I**  
aluminium



**ALU-I45**  
aluminium



**ALU-L**  
aluminium

Antaby to prawdziwy trend ostatnich sezonów. Są efektowne, praktyczne i doskonale pasują do nowoczesnych projektów ogrodzeń i domów. Zawsze mają wysokość równą wysokości furtki. Ich trwałość jest zagwarantowana przez proces cynkowania i lakierowania proszkowego.

# Home Inclusive

- połączenie stolarki i ogrodzenia  
w jednym designie

Nowoczesne podejście do projektowania zaowocowało perfekcyjnym połączeniem stylistycznym, które zyskało nowe możliwości wzornicze i kolorystyczne. Możesz wybierać spośród specjalnie stworzonych zestawów bram, okien, drzwi i ogrodzeń, mając pewność, że podkreślą wyjątkowy charakter Twojej posesji. Skorzystaj z możliwości kolekcji Home Inclusive 2.0, która pozwala na stworzenie spójnego wzorniczo zestawu bram, okien, drzwi i ogrodzeń marki WIŚNIEWSKI.





Poznaj więcej  
rozwiązań  
WIŚNIEWSKI  
Home Inclusive



**WIŚNIEWSKI. Bramy, okna, drzwi, ogrodzenia.**

# Automatyka

## do bram wjazdowych



Wyznacznikiem funkcjonalnego i niezawodnego dostępu do posesji jest odpowiednio dobrana brama wjazdowa.

W zależności od uwarunkowań posesji można wybrać tradycyjną bramę skrzydłową lub bardziej komfortową – bramę przesuwaną. Jej samonośna konstrukcja zapewnia płynną pracę w każdych warunkach. Szukasz czegoś wyjątkowego? Pomyśl o bramie składanej, której unikalna konstrukcja pozwala zaoszczędzić sporo miejsca na podjeździe.

# Niezawodny system

- Napęd w słupku to autorskie rozwiązanie marki WIŚNIEWSKI dla bram przesuwnych.
- Konstrukcja chroni automatykę przed uszkodzeniem.
- Linia ogrodzenia nie jest zaburzona dodatkowym elementem. Napęd w słupku jest niemal niewidoczny.



Klasyczna **forma**



Certyfikat CE -  
**bezpieczeństwo**

**AWso H Fast dla bram przesuwnych,  
z innowacyjną listwą zębatą ukrytą w szynie, co  
zapewnia estetyczny i minimalistyczny wygląd.**

Dla bezpieczeństwa i wygody użytkowników napęd tej bramy schowany jest w słupku zintegrowanym z konstrukcją. To unikalne rozwiązanie daje możliwość dostępu do urządzenia sterującego tylko posiadającym klucz użytkownikom, słupek chroni również mechanizm przed czynnikami atmosferycznymi.



Odporne na warunki atmosferyczne



# WIŚNIEWSKI Connected

smart w standardzie



Wybierając WIŚNIEWSKI Connected, nie musisz posiadać centrali smart home. Wybrane produkty WIŚNIEWSKI już w standardzie są ready to connect - możesz je włączyć do smart home bez dodatkowych urządzeń i bez dodatkowych opłat. WIŚNIEWSKI Connected zamiast drogi radiowej wykorzystuje Wi-Fi, a aplikacja utrzymuje kontakt z domem z niemal każdego miejsca na świecie.

# Żyj wygodniej ze **smartCONNECTED**

WIŚNIEWSKI POWERED BY **somfy**.



## TaHoma

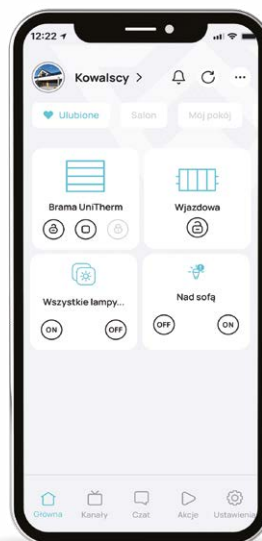
- Twój inteligentny dom

System z drogą radiową io-homecontrol® umożliwia bezprzewodowe włączenie napędu METRO Smart io oraz MOTO io do smart home sterowanego przez centralę TaHoma switch marki Somfy. Stworzenie kompleksowego domu inteligentnego to szereg korzyści i dodatkowych funkcji, które zapewnią wygodę każdego dnia. Aplikacja daje Ci stały dostęp do najważniejszych funkcji elementów Twojego domu

Sprawdź, co zyskujesz  
wybierając TaHoma  
switch



Wybierz swoją drogę do smart home. Pamiętaj, że na każdej z nich towarzyszyć będą Ci nowoczesne produkty WIŚNIEWSKI. Systemy domu inteligentnego mogą być dowolnie rozbudowywane, a Ty możesz zapewnić sobie pełną kontrolę nad każdą częścią Twojej posesji. Steruj, dziel się dostępem, nadawaj uprawnienia i buduj scenariusze, które sprawiają, że Twój dzień będzie bardziej smart!



## Aplikacja **WIŚNIEWSKI Connected**

- nowa jakość w standardzie

Wybierając WIŚNIEWSKI Connected, nie musisz posiadać centrali smart home. Bramy wjazdowe, drzwi, bramy garażowe, drzwi tarasowe i rolety w standardzie są ready to connect - możesz je włączyć do smart home bez dodatkowych urządzeń i bez dodatkowych opłat. WIŚNIEWSKI Connected zamiast drogi radiowej wykorzystuje Wi-Fi, a aplikacja pozwala Ci sterować bramą z niemal każdego miejsca na świecie.

Sprawdź, co zyskujesz  
wybierając WIŚNIEWSKI  
Connected







# MODERN AW.10.228

Ogrodzenie: Modern AW.10.228 / kolor RAL 7016

Brama garażowa UniTherm

Drzwi wejściowe CREO



# INFINITY AW.10.132

Ogrodzenie: Infinity AW.10.132 / kolor RAL 7016

Brama garażowa UniTherm

Drzwi wejściowe CREO







# CLASSIC AW.10.70

Ogrodzenie: CLASSIC AW.10.70 / kolor RAL 7016

Brama garażowa UniTherm

Drzwi wejściowe CREO



# HOME INCLUSIVE

Ogrodzenie: HOME INCLUSIVE AW.10.200 / kolor RAL 7016

Brama garażowa UniTherm

Drzwi wejściowe CREO



# CLASSIC AW.10.70

Ogrodzenie: CLASSIC AW.10.70 / kolor RAL 7040

Brama garażowa UniTherm

Drzwi wejściowe CREO









# INFINITY AW.10.131

Ogrodzenie: Infinity AW.10.131 / kolor RAL 7016

Brama garażowa UniTherm

Drzwi wejściowe CREO

# HI AW.10.200


Ogrodzenie: HI AW.10.200 / kolor HI DEEP GREEN

Brama garażowa UniTherm









# MODERN AW.10.104

Ogrodzenie: MODERN AW.10.104 / kolor RAL 7016

Brama garażowa UniTherm

Drzwi wejściowe CREO





MODERN AW.10.76



HOME INCLUSIVE AW.10.230



HOME INCLUSIVE AW.10.200

# LUX AW.10.53

Ogrodzenie: LUX AW.10.53 / kolor RAL 7040


Brama garażowa UniPro





# CLASSIC AW.10.PP

Ogrodzenie: Konstrukcja do indywidualnej zabudowy



# Twoje ogrodzenie od projektu do realizacji



**EXPERT**

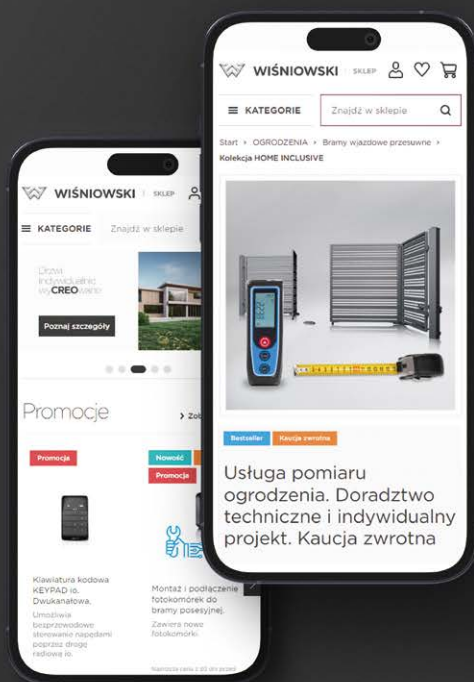
Stworzenie optymalnego rozwiązania ułatwia nasze przełomowe oprogramowanie AW Expert - unikalna aplikacja do projektowania ogrodzeń. To narzędzie daje możliwość wygenerowania projektu wraz z kosztorysem w kilka minut.

## Zakupy online

Skorzystaj ze wsparcia naszych Partnerów. Odwiedź najbliższy salon WIŚNIOWSKI i **otrzymaj profesjonalne wsparcie w planowaniu inwestycji!**



[sklep.wisniowski.pl](https://sklep.wisniowski.pl)



Usługa pomiaru ogrodzenia. Doradztwo techniczne i indywidualny projekt. Kaucja zwrotna

# Napędy ukryte w słupie

## - dane techniczne

		AWso 2018 Pro AWso 2018 Pro FAST	AWso 2018 H Fast	AWso 2025 Pro AWso 2025 Pro FAST	AWso 2025 H Fast
Zastosowanie	do 6000 [mm]	•	•	•	•
Proste programowanie		•	•	•	•
Automatyczny dobór parametrów pracy		•	•	•	•
Łagodny START i STOP		•	•	•	•
Możliwość dowolnej konfiguracji		•	•	•	•
Wyświetlacz		•	•	•	•
Bezpieczeństwo	Wykrywanie przeszkód	•	•	•	•
	Fotokomórki	•	•	•	•
	Listwy bezpieczeństwa	opcja	opcja	opcja	opcja
Droga radiowa	WIŚNIEWSKI (433 MHz)	opcja	opcja	opcja	opcja
	WIŚNIEWSKI (868 MHz)	•	•	•	•
	io	opcja	opcja	—	—
Licznik cykli		•	•	•	•
Rejestracja ostatnich błędów		•	•	•	•
Lampa sygnalizacyjna		•	•	•	•
Możliwość rozbudowy		•	•	•	•
Regulacja wysokości koła zębatego		•	•	•	•
Awaryjne rozblokowanie napędu		•	•	•	•
Inteligentne technologie	Wiśniowski Connected	—	—	—	—
	TaHoma Premium	—	—	•	•
Zdalne sterowanie		nadajnik	nadajnik	nadajnik lub aplikacja mobilna	nadajnik lub aplikacja mobilna



to nowoczesna, bezpieczna i niezawodna technologia radiowa SOMFY, umożliwiająca sterowanie urządzeniami w ramach idei „inteligentnego domu”. Dzięki jej zastosowaniu napęd nie tylko odbiera komendy od sterowników, ale może również wysyłać im komunikaty zwrotne. Technologia io-homecontrol umożliwia przyłączenie napędu AWso 2018 Connected do systemu TaHoma, dzięki temu napęd ten zyskuje dodatkowe funkcje łączące bramę wjazdową z innymi inteligentnymi urządzeniami w domu.

# Napędy zewnętrzne

## - dane techniczne

		BFT Deimos ULTRA BT	SOMFY Elixo io	Sommer RUNner
Zastosowanie	do 6000 [mm]	•	•	•
Proste programowanie		•	•	•
Automatyczny dobór parametrów pracy		•	•	•
Łagodny START i STOP		•	•	•
Możliwość dowolnej konfiguracji		•	•	•
Wyświetlacz		•	•	—
Bezpieczeństwo	Wykrywanie przeszkód	•	•	•
	Fotokomórki	•	•	•
	Listwy bezpieczeństwa	opcja	opcja	opcja
Droga radiowa	BFT	•	—	—
	SOMFY io	—	•	—
	WIŚNIEWSKI (433 MHz)	opcja	opcja	opcja
	WIŚNIEWSKI (868 MHz)	opcja	opcja	•
Bateria awaryjnego zasilania		•	•	—
Licznik cykli		•	•	—
Rejestracja ostatnich błędów		•	•	—
Lampa sygnalizacyjna		•	•	•
Możliwość rozbudowy		•	•	•
Awaryjne rozblokowanie napędu		•	•	•
Inteligentne technologie	TaHoma Switch	—	•	—
Zdalne sterowanie		nadajnik	nadajnik lub aplikacja mobilna	nadajnik

# Napędy liniowe

## - dane techniczne

		BFT Phobos BT B25/ B40	BFT Kustos ULTRA BT B40	BFT Giuno ULTRA BT A20/ A50	SOMFY Ixengo L 3S io	SOMMER twist M/ML	SOMMER twist E/EL
Zastosowanie	do 4000 [mm]	●	●	●	●	●	●
	do 5000 [mm]	—/●	●	—/●	●	●	●
	do 6000 [mm]	—/●	●	—/●	●	—	●
Proste programowanie		●	●	●	●	●	●
Automatyczny dobór parametrów pracy		●	●	●	●	●	●
Łagodny START i STOP		●	●	●	●	●	●
Możliwość dowolnej konfiguracji		●	●	●	●	●	●
Wyświetlacz		●	●	●	●	—	●
Bezpieczeństwo	Wykrywanie przeszkód	●	●	●	●	●	●
	Fotokomórki	●	●	●	●	●	●
Droga radiowa	BFT	●	●	●	—	—	—
	SOMFY io	—	—	—	●	—	—
	WIŚNIEWSKI (433 MHz)	opcja	opcja	opcja	opcja	opcja	opcja
	WIŚNIEWSKI (868 MHz)	opcja	opcja	opcja	opcja	●	●
Bateria awaryjnego zasilania		—	—	—	●	—	—
Licznik cykli		●	●	●	●	—	—
Rejestracja ostatnich błędów		●	●	●	●	—	—
Lampa sygnalizacyjna		opcja	opcja	opcja	●	opcja	opcja
Możliwość rozbudowy		●	●	●	●	●	●
Awaryjne rozblokowanie napędu		●	●	●	●	●	●
Inteligentne technologie	TaHoma Switch	—	—	—	●	—	—
Zdalne sterowanie		nadajnik	nadajnik	nadajnik	nadajnik lub aplikacja mobilna	nadajnik	nadajnik

# Napędy z łamanym ramieniem

## - dane techniczne

		BFT Virgo SMART BT	BFT Igea BT	CAME Ferni F1024
Zastosowanie	do 4000 [mm]	•	•	•
	do 5000 [mm]	–	•	•
	do 6000 [mm]	–	–	•
Proste programowanie		•	•	•
Automatyczny dobór parametrów pracy		•	•	•
Łagodny START i STOP		•	•	•
Możliwość dowolnej konfiguracji		•	•	•
Wyświetlacz		•	•	–
Bezpieczeństwo	Wykrywanie przeszkód	•	•	•
	Fotokomórki	•	•	•
Droga radiowa	BFT	•	•	–
	SOMFY RTS	–	–	–
	SOMFY io	–	–	–
	CAME	–	–	•
	WIŚNIEWSKI (433 MHz)	opcja	opcja	opcja
	WIŚNIEWSKI (868 MHz)	opcja	opcja	opcja
Bateria awaryjnego zasilania		–	–	–
Licznik cykli		•	•	–
Rejestracja ostatnich błędów		•	•	–
Lampa sygnalizacyjna		opcja	opcja	opcja
Możliwość rozbudowy		•	•	•
Awaryjne rozblokowanie napędu		•	•	•
Inteligentne technologie	TaHoma Switch	–	–	–
Zdalne sterowanie		nadajnik	nadajnik	nadajnik

\* - sterowanie bez informacji zwrotnej



# WIŚNIEWSKI

BRAMY | OKNA | DRZWI | OGRODZENIA



ODKRYJ  
WIĘCEJ...



[www.wisniowski.pl](http://www.wisniowski.pl)

Produkty zaprezentowane w materiale zdjęciowym niejednokrotnie posiadają wyposażenie specjalne i nie zawsze są zgodne z wykonaniem standardowym • Folder nie stanowi oferty w rozumieniu Kodeksu Cywilnego • Producent zastrzega sobie prawo do dokonywania zmian • UWAGA: Kolory i wybarwienia szkła zaprezentowane w folderze należy traktować wyłącznie poglądowo • Wszelkie prawa zastrzeżone • Powielanie i wykorzystywanie, również częściowe, tylko za zgodą WIŚNIEWSKI Sp. z o.o. S.K.A. • 03/26/PL