



Portes DE GARAGE

PORTES | FENÊTRES | PORTAILS | CLÔTURES

Bienvenue dans le monde des portes de garage WIŚNIEWSKI


Les portes WIŚNIEWSKI combinent une construction solide avec un design intemporel et votre sécurité avec un niveau de confort élevé. Découvrez comment la technologie innovante simplifie la vie.

Dans le monde des portes de garage WIŚNIEWSKI vous trouverez des solutions pour chaque projet. Vous pouvez être sûr de leurs haute qualité et une adaptation parfaite à vos besoins.

Les portes de garage WIŚNIEWSKI sont économes en énergie et protègent contre les pertes de chaleur. Cherchez-vous des produits pour la thermomodernisation? Les portes WIŚNIEWSKI sont alors un choix parfait.

5

jusqu'à 5 ans de
garantie



UniPro

garantie min. 25 000 cycles *

automatisation préparée pour la
maison intelligente en standard

construction galvanisée

panneau **40 mm**

$U_p=0,48 \text{ W/m}^2\text{K}$

galet de roulement à billes

—

—

—

* min. 20 000 pour les portes de garage avec
ressorts de tension



classe
standard



UniTherm

garantie min. 25 000 cycles

automatisation préparée pour la
maison intelligente en standard

construction galvanisée
(option: thermolaquée)

panneau **INNOVO 60 mm**

$U_p=0,33 \text{ W/m}^2\text{K}$

double galet de roulement à billes

couvertures flexibles entre les
panneaux

double joint inférieur

—



classe
premium



PRIME

garantie min. 25 000 cycles

automatisation préparée pour la
maison intelligente en standard

construction galvanisée
et **thermolaquée**

panneau **INNOVO 60 mm**

$U_p=0,33 \text{ W/m}^2\text{K}$

double galet de roulement à billes

couvertures flexibles entre les
panneaux

joint inférieur à double lèvres

système de protection
des composants mécaniques



classe
exclusive

PRIME

Découvrez l'excellence dans les moindres détails. PRIME combine la plus haute sécurité, des accessoires exclusifs et de nombreuses options de personnalisation. Votre porte est tout comme votre maison - unique et exceptionnelle.



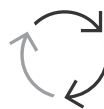
Protection
anti-effraction RC2
en option



Isolation thermique
performante **0,33 W/m²K**



Le plus haut **niveau**
de sécurité



25 000 cycles
au minimum



La plus haute **esthétique**
de fabrication

Sécurité

dans une dimension exclusive



Classe **exclusive**



Efficacité
énergétique

PRIME est une porte sectionnelle exclusive de nouvelle génération. Sa conception était basée sur l'idée suivante: chaque détail compte. Grâce à l'attention aux détails, un produit unique, personnalisable, un produit avec les dernières innovations, d'éléments uniques, avec un design et une technologie incomparables. Le garage cesse d'être juste un endroit pour stocker, c'est une partie de la maison dont vous prendrez soin lors du choix de porte PRIME.

Automatique moderne
Motorisations intelligentes
METRO Smart io ou SPARK

Éléments laqués de la structure – lorsque l'aspect visuel et esthétique compte

Perfection de fabrication
– les couvertures flexibles entre les panneaux masquent les charnières et garantissent un aspect uniforme du tablier

Détails raffinés
– le système de sécurité assurera votre confort et tranquillité d'esprit

Le panneau INNOVO 60 mm
permet d'obtenir d'excellents paramètres d'isolation thermique. C'est également une excellente base pour la construction du tablier.

De la chaleur et du calme



Système de protection optique




Système de sécurité des composants mécaniques



Joint dans la blende



Joint de pourtour



Joint inférieur à double lèvres



Profil supérieur en aluminium muni d'un joint

Unique en son genre : PRIME Black Edition.

Un beau garage extérieur et intérieur? PRIME Black Edition est une porte de garage unique **avec intérieur laqué noir**, avec plusieurs variantes de couleur de la façade de la porte. C'est une liberté totale de personnalisation.



En savoir plus sur
la porte de garage
PRIME

UniTherm

Une maison isolée n'est pas seulement une garantie de confort de la vie quotidienne. Cela signifie également des économies importantes sur le chauffage. Offrez-les à vous-même avec porte de garage UniTherm isolée.



25 000 cycles
au minimum



Isolation thermique
performante **0,33 W/m²K**



Le plus haut **niveau**
de sécurité



Protection
anti-effraction RC2
en option

Solutions innovantes pour le garage



Classe **premium**

UniTherm est une porte de garage PREMIUM conçue pour les bâtiments exigeants-économiques en énergie et passifs. La construction isolée des panneaux INNOVO vous permettra de réduire vos factures de chauffage – UniTherm est plus de 20 % plus isolée que les normes du marché! Pour la porte UniTherm, nous recommandons le moteur MOTO io, METRO Smart io ou SPARK – c'est un ensemble parfait pour votre maison!



Efficacité
énergétique

Durabilité pendant des années

– système de ressorts conçu pour 25 000 cycles

Couvertures entre les panneaux

– protègent et embellissent

Panneau INNOVO 60 mm

permet d'obtenir d'excellents paramètres de transfert thermique

Rails de guidage et bâtis

en version galvanisée, option: peints en RAL 9002.

Double joint inférieur

adhère parfaitement au sol, protégeant le garage contre la pénétration de pollution et réduit la perte thermique


Fonctionnalité et sécurité



Doubles galets de roulement à billes assurent un guidage silencieux du tablier.




Couvertures flexibles entre les panneaux augmentent l'étanchéité et masquent les charnières.



Protection contre les surcharges si un obstacle est détecté, la porte s'arrête automatiquement et remonte.



Photocellules (en option) protègent contre le mouvement incontrôlé du tablier si il y a un obstacle dans la zone de mouvement de la porte.



Protection contre les fractures de ressorts intégrée. Garantie de sécurité.



La forme du panneau protège contre le pincement des doigts.



INNOVO

La conception unique du panneau d'une épaisseur de 60 mm assure d'excellents paramètres de transfert thermique de la porte de garage



En savoir plus sur la porte de garage UniTherm

UniPro

Il réunit le travail précis avec une large gamme de structures, couleurs et applications décoratives. Grâce à cela, les portes UniPro peuvent être sélectionnées pour des constructions modernes aussi bien que pour des maisons traditionnelles.



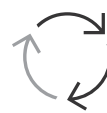
Isolation thermique performante **0,48 W/m²K**



Le plus haut niveau de sécurité



Protection anti-effraction RC2 en option



25 000 cycles au minimum

La meilleure de sa classe



Classe **standard**



Efficacité
énergétique

UniPro est une porte polyvalente qui s'adaptera aussi bien à un garage individuel qu'au style de votre maison. Choisissez parmi 5 types de rainures de panneaux, quatre structures, vitrages, des centaines de couleurs, différents types de construction et jusqu'à 44 placages. Grâce à sa conception simple et éprouvée, elle est fiable et facile à installer. Cela vous permettra d'économiser du temps et d'argent.


Disponible en version manuelle et automatique avec METRO Smart io, MOTO io ou SPARK – choisissez la version qui vous conviendra

Durabilité pour des années – construction en tôle d'acier galvanisée de haute qualité

Panneaux de 40 mm d'épaisseur avec remplissage en mousse de polyuréthane

Applications décoratives – possibilité de personnalisation

Digne de confiance en la qualité



Joint de pourtour à deux lames
améliore efficacement l'isolation thermique.



Doubles galets de roulement à billes
assurent un guidage silencieux du tablier.



Protection contre la rupture des ressorts intégrée. Garantie de sécurité.



Protection contre la rupture de la corde – en standard dans les portes d'une superficie de 9 m².



Protection contre les surcharges si un obstacle est détecté, la porte s'arrête automatiquement et remonte.



Entrebâillement du panneau supérieur* – l'ensemble vous permet d'incliner le panneau supérieur de la porte de garage sans devoir soulever la porte.
*en option

PORTILLON INTÉGRÉ DANS LES PORTES UniPro

– est une option qui augmente la fonctionnalité du garage et assure le confort d'utilisation.

La finition esthétique est à la fois une solution fonctionnelle pour un garage sans entrée latérale. Il n'est donc plus nécessaire d'ouvrir toute la porte pour y entrer, ce qui se traduit par des économies d'énergie et de temps.

PANNEAU HORIZON

c'est l'une des options les plus intéressantes des portes de garage WIŚNIEWSKI. Un vitrage fin et extrêmement élégant qui vous permettra d'éclairer l'intérieur du garage votre maison. Cet ajout subtil gagne sa nouvelle version : avec rétro-éclairage LED.



En savoir plus sur
la porte de garage
UniPro

RenoSystem SNP et SSt

rénovation sur mesure

Notre objectif est de rendre les garages plus modernes, plus économes en énergie et plus confortables. Grâce au système de rénovation, les portes sectionnelles WIŚNIOWSKI modernes peuvent être installées dans les baies de garage existantes – même très exigeantes – sans linteau ni espaces latéraux.



Rénovation sans limites.

- Conception dédiée pour l'installation en l'absence de linteau ou d'espaces latéraux
- Blendes de panneaux nivelant les surfaces des murs
- Large gamme de solutions pour différents défis d'installation
- Options de montage assorties de la cache devant, derrière ou dans la baie



Sécurité



Montage universel





Caches dans la même couleur que le tablier de porte – pour un meilleur effet visuel





En savoir plus sur les solutions de rénovation



Installation derrière la baie –
cache derrière la baie



Installation dans la baie –
cache dans la baie



Installation dans la baie –
cache devant la baie



UniPro SNP 2.0

la solution parfaite pour la rénovation

La porte sectionnelle UniPro SNP 2.0 est conçue pour les garages à faible linteau, où il n'y a pas assez d'espace sous le plafond, ainsi que pour les garages avec des espaces latéraux étroits, et qui ne permettent pas l'installation de portes de garage standard.

Construction et contrôle fiable

Le produit est disponible en version manuelle ou automatique, avec le moteur METRO Smart io, MOTO io ou SPARK.

- La hauteur du linteau de la porte UniPro SNP 2.0 doit être d'au moins 90 mm (version manuelle) / 100 mm (version automatique avec motorisation MOTO / METRO) / 120 mm (version automatique avec motorisation SPARK). Le produit est parfaitement adapté pour les garages individuels ou intégrés, rénovés et neufs.
- L'ensemble des cornières permet le montage de la porte même dans les espaces latéraux étroits avec des caches dans le passage libre et lui donne un aspect esthétique de l'extérieur.
- UniPro SNP 2.0 est équipé de caches, toujours en couleur du tablier.



Cherchez-vous une porte de garage durable? C'est un excellent choix, car l'un des éléments les plus importants de la porte UniPro – le système de ressort de tension – a été conçu pour 20 000 cycles ouverture- fermeture. En supposant 4 cycles par jour, cela signifie **jusqu'à 14 ans de fonctionnement fiable**.

Joint latéral + cache en couleur de la porte pour une meilleure étanchéité et une apparence parfaite.



Rails de guidage vissés au cadre, permettant un réglage sur le lieu d'installation.



Montage universel avec la possibilité d'emplacement des caches dans la baie.



Flèche à une hauteur de 950 mm pour le montage exact de la construction.



Les doubles trous de montage rendent la fixation sur le mur facile.



Les galets à roulements garantissent le guidage correct de la porte.



Automatismes

Perfection en mouvement

Les portes de garage automatiques sont la solution la plus fonctionnelle pour votre maison. Le moteur haut de gamme améliore le confort d'utilisation du garage, augmente la sécurité et permet le contrôle à distance de votre maison. Il est important de confier les travaux de pose et de maintenance pour votre porte de garage à des spécialistes de confiance dont les connaissances vous garantiront le calme et la fiabilité pendant des années.



Comparez et choisissez

la motorisation pour la porte de garage

METRO Smart io


- Programmation facile
- Émetteur 4-canaux PULSAR io
- Émetteur mural 3CH
- Radio io
- Clavier à code KEYPAD 2
- Lampe de signalisation
- Détection ampérométrique des obstacles
- Possibilité de connecter des photocellules
- Possibilité de monter un blocage mécanique pour le chariot d'avancement
- Possibilité de connecter une batterie de secours
- Possibilité de connecter un éclairage supplémentaire
- Rail avec chaîne ou courroie
- Smart home – système sans fil
- Garantie – 5 ans

MOTO io

- Programmation facile
- Émetteur 2-canaux PULSAR io
- Émetteur mural 3CH
- Radio io
- Clavier à code KEYPAD 2
- Lampe de signalisation
- Détection ampérométrique des obstacles
- Possibilité de connecter des photocellules
- Possibilité de monter un blocage mécanique pour le chariot d'avancement
- Possibilité de connecter une batterie de secours
- Rail avec chaîne ou courroie
- Smart home – système sans fil
- Garantie – 5 ans

SPARK

- Programmation facile et rapide
- Émetteur 4-canaux DART/DART Vibe
- Émetteur mural 2CH
- Radio WIŚNIEWSKI 868
- Clavier à code ENTRACode+
- Lampe de signalisation
- Détection ampérométrique des obstacles
- Possibilité de connecter des photocellules
- Possibilité de monter un blocage mécanique pour le chariot d'avancement
- Possibilité de connecter une batterie de secours
- Possibilité de connecter un éclairage supplémentaire
- Rail divisé avec chaîne fixe
- Smart home – système sans fil
- Garantie – 5 ans



Émetteur **PULSAR io**
à 4 canaux

METRO Smart io

C'est un entraînement complet : plein de solutions modernes, qui rendra votre vie quotidienne aussi sûre et confortable que possible. METRO Smart io combine les 2 qualités – sans compromis.

Le projet est le résultat de la coopération entre WIŚNIEWSKI et Somfy, un leader mondial de l'automatisation et des systèmes de contrôle intelligents.



Émetteur **PULSAR io**
à 2 canaux

MOTO io

Moteur MOTO io – fruit de la collaboration de la marque WIŚNIEWSKI et Somfy – combine les avantages les plus importants d'un entraînement sûr, fonctionnel et fiable. Il vous offre les fonctions les plus importantes en standard, que vous pouvez développer grâce à l'offre d'accessoires.



Émetteur **DART**
à 4 canaux

SPARK

WIŚNIEWSKI
868 MHz

Voici une autre proposition moderne dans l'offre d'automatisation des portes de garage élaborée en collaboration avec la marque SOMMER.

Il relie toutes les caractéristiques d'un moteur de porte de garage moderne - de la programmation facile jusqu'à la possibilité de contrôle à partir de l'application WIŚNIEWSKI Connected. Il offre une gamme de solutions de contrôle et de sécurité et vous permet de créer de manière optimale un garage fonctionnel et pratique.

Une vie encore plus confortable avec smartCONNECTED

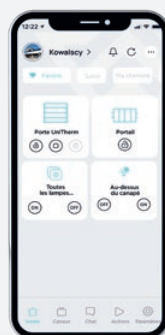
TaHoma switch

- une solution pour vous si :

- Vous souhaitez centraliser la commande de vos appareils à la maison
- Vous avez une porte sectionnelle ou basculante avec un moteur MOTO io ou METRO Smart io
- Vous envisagez d'ajouter d'autres appareils intelligents



WIŚNIEWSKI POWERED BY somfy.



WIŚNIEWSKI Connected

- une solution pour vous si :

- Vous souhaitez contrôler votre porte de garage à l'aide de Wi-Fi
- Vous avez une porte sectionnelle ou basculante avec un moteur SPARK
- Vous envisagez d'ajouter d'autres appareils intelligents

Éclairage LED dans la structure de la porte. Plus clair et plus fonctionnel

Profitez d'un éclairage puissant et économique dans votre garage grâce à un système d'éclairage LED moderne installé directement à la structure de la porte : sous les rails et le connecteur des rails. Les profilés en aluminium noir élégants s'adaptent parfaitement à toutes les portes, qu'elles soient neuves ou existantes ! Dans les portes équipées des automatismes METRO Smart io et SPARK, la lumière s'allume automatiquement avec le moteur, mais dans le cas de METRO Smart io, vous pouvez également la commander à distance via un émetteur ou l'application TaHoma.



Fonction de ventilation du garage

Fonction pratique qui permet d'aérer le garage sans ouvrir complètement la porte. L'intérieur du bâtiment est entièrement protégé, car seul le panneau supérieur est incliné (entrebâillé).



Accessoires pour automatismes METRO Smart io et MOTO io



Clavier à code KEYPAD 2

Le clavier mural sans fil. Le clavier à 2 canaux permet de commander des motorisations ainsi que des récepteurs radio.



Blocage mécanique du chariot

monté au chariot d'avancement, augmente la sécurité de fermeture d'une porte de garage et de l'habitat.



Émetteur mural 3CH

L'émetteur à 3 canaux permet de commander des motorisations ainsi que des récepteurs radio. Exemples d'application:

- - ouverture/fermeture totale de la porte,
- - éclairage LED installé sous les rails de guidage et/ ou sous l'élément de liaison des rails de guidage,

••• - inclinaison/entrebâillement du panneau supérieur.

La communication radio permet une installation n'importe où et ne nécessite aucun câblage.



Récepteur externe radio io

Il permet de commander d'autres motorisations à l'aide des émetteurs PULSAR. Le récepteur radio est un dispositif à deux canaux, permettant de programmer jusqu'à 16 émetteurs.



Photocellules

Elles protègent de tout mouvement incontrôlé du tablier, lorsqu'un obstacle se trouve dans l'ouverture de la porte.



Batterie d'alimentation de secours

En cas de panne de courant, elle permet d'effectuer plusieurs cycles de fonctionnement : par exemple, pour sortir ou entrer dans le garage avec un véhicule.

Accessoires pour les portes de garage avec automatisme SPARK



Émetteur DART / DART VIBE

Commandez plusieurs moteurs simultanément à l'aide d'un seul émetteur !

DART Vibe vous informe de la réception du signal grâce à sa fonction vibration - sécurité et confort à tout instant.



Photocellules 180

Elles protègent contre tout mouvement incontrôlé du tablier, lorsqu'un obstacle se trouve dans l'ouverture de la porte.



Émetteur mural 2CH

Émetteur à deux canaux pour commander une motorisation par radio.

Une diode LED indique la position de la porte : vous savez toujours si elle est ouverte ou fermée.



Photocellules de bâti

Seulement deux fils (polarité au choix) et c'est prêt ! Kit à monter par soi-même, avec fil inclus. Montage dans des bâtis

verticaux - protection discrète et efficace contre le coincement. Portée de 8 m.



Récepteur radio WIŚNIEWSKI 868

Permet de contrôler d'autres motorisations en utilisant les émetteurs DART, DART Vibe et l'émetteur mural 2CH. Le récepteur radio est un dispositif à deux canaux, fonctionnant à la fréquence de 868 MHz, qui permet de programmer jusqu'à 40 émetteurs. Une solution permettant l'installation et

l'extension du système de commande sans percer le mur. C'est la solution idéale, notamment pour la réhabilitation ou la rénovation.



LOCK - verrouillage du moteur

Verrouillage électromagnétique qui bloque la motorisation dans n'importe quelle position de la porte. Il peut résister à des charges allant jusqu'à 300 kg et augmente la sécurité de la porte. Le complément idéal à votre système de sécurité.



Clavier à code ENTRACode+

Clavier sans fil en saillie rétroéclairé - confort et sécurité dans un design moderne.

Le code d'accès individuel permet d'ouvrir la porte sans clé ni télécommande.

Sans câblage = installation rapide et facile.




Clip pour l'émetteur

Clip pour fixer les émetteurs DART et DART Vibe sur le pare-soleil de la voiture.


Confort et accès rapide pendant la conduite.

Accessoires supplémentaires



OUTPUT - platine de signalisation

Platine supplémentaire avec sortie de signal. Information sur la position de la porte: porte fermée (NO)/porte non fermée (NC). Peut être connectée à des systèmes Smart Home (Domotique) filaires.



RELAY - relais supplémentaire

Relais supplémentaire avec sortie NC/NO, par exemple pour allumer l'éclairage du garage et de la maison ou l'information sur la position de la porte: porte fermée (NO)/porte non fermée (NC). Peut être connectée à des systèmes Smart Home (Domotique) filaires.


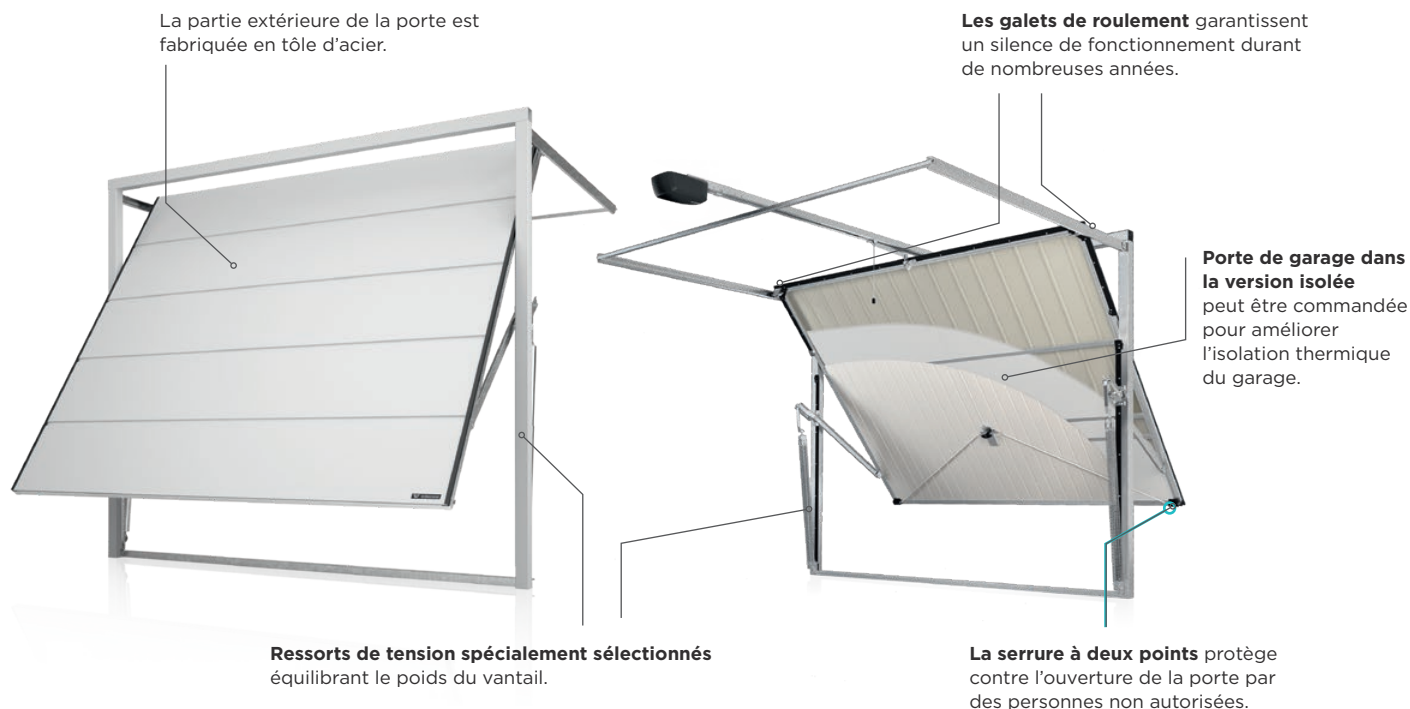


CONEX - platine d'entrée

Platine supplémentaire avec des entrées de signaux et d'impulsions où l'ouverture et la fermeture sont définies. Peut être connectée à des systèmes Smart Home (Domotique) filaires.

Portes basculantes

classique éprouvée



Structure simple et fonctionnement fiable

Les portes basculantes constituent une solution fiable et très populaire, appréciée pour sa simplicité de conception et sa facilité d'utilisation. Disponibles en versions isolées et non isolées, avec un large choix de modèles et de couleurs, peuvent être personnalisées.



Solutions économiques



Parfaites pour les garages individuels.



Gamme des couleurs les plus populaires



En savoir plus sur les portes basculantes

Portes battantes

qualité à bon prix

Limiteur d'ouverture – contrôle le mouvement du vantail de la porte et protège contre une ouverture excessive.

Limiteur des charnières – protège contre d'éventuelles atteintes au vantail.

Joints vissés – garantissent la stabilité de toute la structure composée de profilés en acier galvanisé.

Verrou autobloquant – facilite la fermeture de la porte.

Exemples de modèles de portes battantes



Verticales légères



Modèle 1 – Horizontales légères



Modèle 7 – Fougères basses



Modèle 9 – Rainures horizontales fortes - persienne



Modèle H – Fougères basses



Modèle 8 – Rainures horizontales légères - persienne



Porte avec hublots et grilles d'aération

Un produit éprouvé

un produit de qualité tout simplement

Les portes battantes (à un vantail et à deux vantaux) rendent la fermeture de garage la plus économique. La garantie d'un prix bas et d'un fonctionnement fiable est l'utilisation de solutions simples et éprouvées.

- Cadres en acier galvanisé.
- Stabilité grâce aux connexions vissées.
- Panneaux de remplissage de vantail fabriqués en acier galvanisé de haute qualité T10.
- Protection contre effraction grâce au blocage de charnière fiable.
- Limiteur d'ouverture pour protéger contre une ouverture trop large du vantail.
- Butée pour empêcher la fermeture incontrôlée.
- Verrou autobloquant pour une fermeture facile.
- Divers modèles et couleurs au choix.
- Disponible en version verticale, horizontale ou oblique.
- Disponible avec isolation thermique.



Solutions économiques



Parfaites pour les garages individuels



Gamme des couleurs les plus populaires



En savoir plus sur les portes battantes



Accessoires et couleurs

pour les portes sectionnelles

4 structures. Détail soulignant la conception de la porte.




Woodgrain



Smoothgrain



Sandgrain



Silkline

5 modèles de rainures. Classique ou moderne? Choisissez le style qui vous convient.



G - porte en panneaux sans rainures (lisses)



W - porte en panneaux avec rainures fortes



N - porte en panneaux avec rainures légères



V - porte en panneaux avec rainures en V





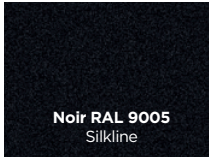







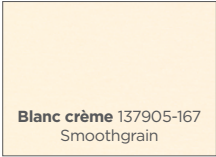
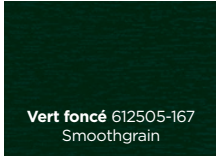




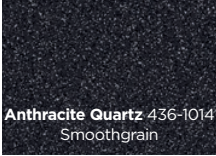




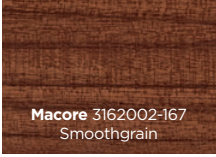

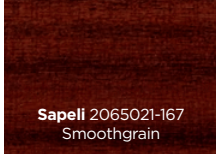
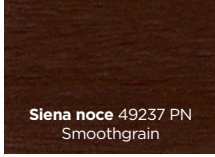
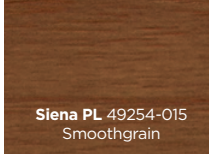
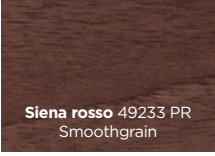
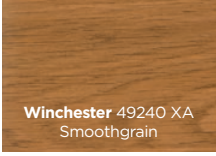
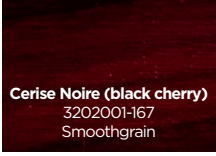


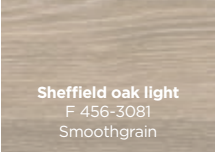

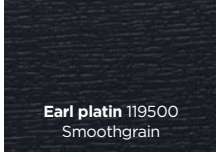

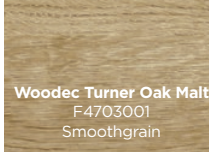
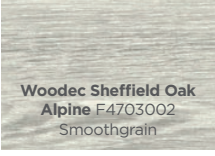
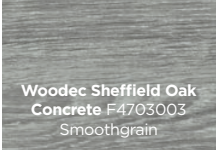


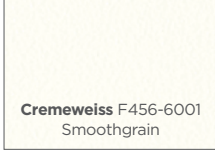

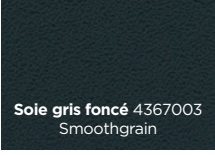


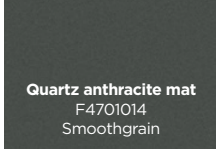
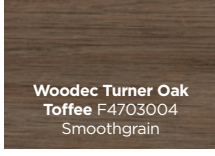
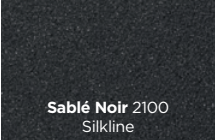





K - porte en panneaux à cassettes

Exemples d'applications et d'options de réalisation. Personnalisez la porte en utilisant les possibilités que nous vous offrons.



Couleurs disponibles

 Anthracite Sandgrain	 Chêne doré Woodgrain	 Noyer Woodgrain	 Graphite RAL 7016 Woodgrain	 Graphite RAL 7016 Silkline	 Noir RAL 9005 Silkline
 Marron RAL 8014 Woodgrain	 Argent RAL 9006 Woodgrain	 Argent RAL 9006 Silkline	 Blanc RAL 9016 Woodgrain	 Blanc RAL 9016 Silkline	 Chêne doré Smoothgrain
 Noyer Smoothgrain	 Anthracite Grey 701605-167 Smoothgrain	 Blanc crème 137905-167 Smoothgrain	 Vert foncé 612505-167 Smoothgrain	 Metbrush silver F436-1002 Smoothgrain	 Silbergrau 116700 Smoothgrain
 Blanc 915205-168 Smoothgrain	 Marron chocolat 887505-1167 Smoothgrain	 Anthracite Quartz 436-1014 Smoothgrain	 AnTEAK 3241002-195 Smoothgrain	 Chêne foncé 2052089-167 Smoothgrain	 Chêne des marais 3167004-167 Smoothgrain
 Cerise d'été (soft cherry) 3214009-195 Smoothgrain	 Macore 3162002-167 Smoothgrain	 Oregon 1192001-167 Smoothgrain	 Sapeli 2065021-167 Smoothgrain	 Siena noce 49237 PN Smoothgrain	 Siena PL 49254-015 Smoothgrain
 Siena rosso 49233 PR Smoothgrain	 Winchester 49240 XA Smoothgrain	 Cerise Noire (black cherry) 3202001-167 Smoothgrain	 Chêne naturel 3118076-1168 Smoothgrain	 Daglesia 3152009-1167 Smoothgrain	 Chêne rustique 3149008-167 Smoothgrain
 Sheffield oak light F 456-3081 Smoothgrain	 Sheffield oak grey F 436-3086 Smoothgrain	 Brush schwarzbraun F436-1023 Smoothgrain	 Earl platin 119500 Smoothgrain	 Black ultra-mat PX47097 Smoothgrain	 Woodec Turner Oak Malt F4703001 Smoothgrain
 Woodec Sheffield Oak Alpine F4703002 Smoothgrain	 Woodec Sheffield Oak Concrete F4703003 Smoothgrain	 Umbragrau F436-6065 Smoothgrain	 Fenstergrau F436-6066 Smoothgrain	 Cremeweiss F456-6001 Smoothgrain	 Anthrazitgrau F436-6003 Smoothgrain
 Soie gris foncé 4367003 Smoothgrain	 Chêne doré 2178001-167 Smoothgrain	 Noyer 2178007-167 Smoothgrain	 Quartz anthracite mat F4701014 Smoothgrain	 Woodec Turner Oak Toffee F4703004 Smoothgrain	 Irish Oak 3211305-1148 Smoothgrain
 Sablé Noir 2100 Silkline	 Sablé Noir 2100 Woodgrain	 Avellino Corten Smoothgrain	 Goldbronze Smoothgrain	 Stone beige F470-1028 smoothgrain	

Tous les panneaux de portes sectionnelles avec structure woodgrain et silkline sont disponibles en couleurs de la palette RAL.



Home Inclusive.

Un système créé pour l'harmonie

Le système **Home Inclusive** combine la durabilité et la haute qualité des portes de garage, fenêtres, portes et clôtures **WIŚNIEWSKI** avec une large gamme de possibilités de personnalisation.

Vous cherchez des solutions durables et aussi belles pour votre maison? Vous vous souciez bonne conception et de l'apparence harmonieuse de votre propriété? **Choisissez parmi 18 couleurs nobles avec une structure 3D métallique unique, choisissez des motifs et des détails et réalisez votre maison de rêve.**


Portes de garage, fenêtres, portes et clôtures dans un seul style

- Diverses combinaisons de motifs
- 18 couleurs frappantes
- Protection - anticorrosion : galvanisation à chaud et revêtement en poudre


HI EARTH



HI STONE




HI STEEL



HI RUBY



NOUVELLES COULEURS



Soyez inspiré,
et faites de vos rêves une réalité !







Porte latérale. Les portes de panneau en aluminium donnent la possibilité d'un ajustement parfait pour les portes de garage. Leur remplissage est un panneau utilisé pour la production du tablier de porte sectionnelle.



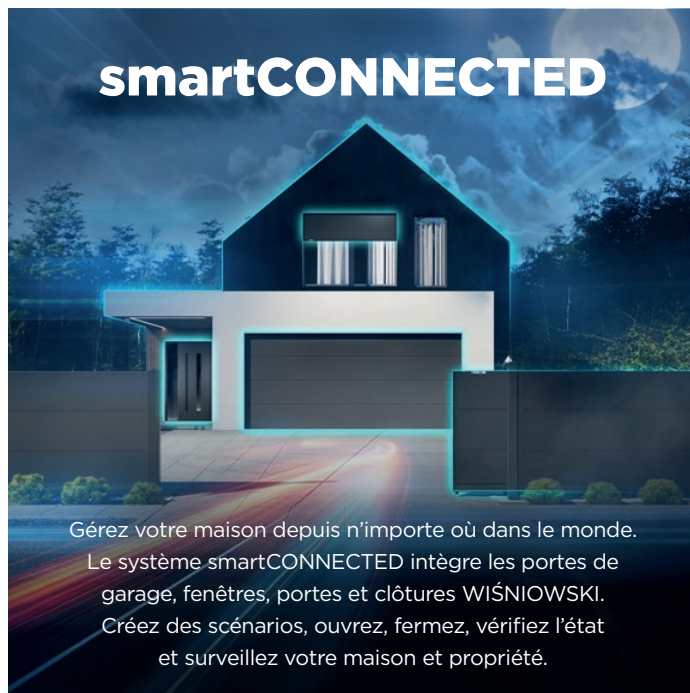
Extended Care

5

Jusqu'à
5 ans de garantie

La garantie EXTENDED CARE est une possibilité unique sur le marché d'étendre la garantie pour une porte sectionnelle automatique configurée en usine avec METRO Smart io, MOTO io ou SPARK.

smartCONNECTED



Gérez votre maison depuis n'importe où dans le monde.

Le système smartCONNECTED intègre les portes de garage, fenêtres, portes et clôtures WIŚNIEWSKI.

Créez des scénarios, ouvrez, fermez, vérifiez l'état et surveillez votre maison et propriété.

Inspirez-vous!



Découvrez nos catalogues en ligne

Où acheter



Scannez le code QR
et trouvez votre revendeur !

www.wisniowski.eu/fr/ou-acheter

La perfection dans **chaque détail**

WIŚNIEWSKI Sp. z o.o. S.K.A.

33-311 Wielogłowy, Pologne

 /wisniowski_official

 /wisniowski.group

Les produits représentés sur les photos possèdent souvent des équipements spéciaux et ne correspondent pas toujours aux versions standard • Cette brochure ne constitue pas une offre au sens du Code civil • Le fabricant se réserve le droit d'apporter des modifications • NOTA : Les couleurs du verre figurant dans cette brochure ne sont présentées qu'à titre indicatif • Tous droits réservés • Toute reproduction et utilisation, même partielle, requiert le consentement de la société WIŚNIEWSKI Sp. z o.o. S.K.A. • 10/25/FR

