



Clôtures RÉSIDENTIELLES

PORTES | FENÊTRES | PORTAILS | **CLÔTURES**

Bienvenue dans le monde des clôtures WIŚNIEWSKI

Les systèmes de clôture WIŚNIEWSKI sont des solutions complètes pour votre maison. Vous y trouverez des designs de rêves, accessoires fonctionnels, couleurs durables, les meilleurs matériaux et, surtout, un ensemble harmonieux.

Pourquoi est-ce si important? Les clôtures WIŚNIEWSKI sont des portails d'entrée, portillons, segments, poteaux et panneaux rigides. Profitez de tous ces éléments pour créer un design complet pour votre maison.

Explorez les possibilités des systèmes de clôture WIŚNIEWSKI. Investissez dans une solution qui vous servira pendant des décennies.



Poteau



Portillon



Segment

10
A N S

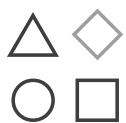
**Garantie
anti-corrosion**

CE

Certification CE –
sécurité



Plein
systématicité



Elles s'adaptent aux **portes de garage, fenêtres et portes**



Fabriquées **en acier**
ou **en aluminium**



Solutions de
sécurité

INFINITY

Un design inspiré des palissades : des lignes légères qui séparent clairement votre espace privé.

Vous pouvez développer votre clôture INFINITY à l'infini - sans montage de poteaux - grâce à sa conception particulière. Vous avez également la possibilité de fixer la clôture au mur.

Adaptez-la à votre maison !



Garantie
anti-corrosion **10 ans**



Construction
à double soudure



Renforcée par
un connecteur



Plusieurs options
d'arrangement



Dernière
tendance

Caractère unique infini


- 4 modèles
- Ligne de segment continue sans poteaux. Peut être installé sur une fondation en béton ou sous la ligne du sol.
- La collection INFINITY se compose de segments de clôture. Assortissez-y le portail et le portillon. Découvrez comment vous pouvez les combiner en un système de clôture cohérent.



Ajustez le **degré de transparence**



Certification CE - **sécurité**



INFINITY AW.AL.141 (espace libre 50 mm) / HOME INCLUSIVE AW.AL.203 (tôle pleine)



INFINITY AW.10.132 (espace libre 60 mm) / CLASSIC AW.10.76 (avec espace libre de remplissage adapté au modèle) AW.10.132)



INFINITY AW.10.131 (espace libre de 50 mm) / HOME INCLUSIVE AW.10.200 (panneau de 500 mm)



INFINITY AW.10.130 (espace libre 40 mm) / MODERN AW.10.111 (tôle pleine)

Faites le projet de votre clôture avec AW Expert

AW Expert est un logiciel révolutionnaire créé par WIŚNIEWSKI qui facilite la conception d'une clôture adaptée à vos besoins et fonctionnelle, avec tous ses éléments nécessaires, tels que le portail autoportant, portillon, segments ou poteaux.



En savoir plus sur la collection INFINITY

HOME INCLUSIVE

La collection est conçue pour créer un ensemble cohérent alliant style, fonctionnalité et sécurité de tous les produits WIŚNOWSKI. Vous recherchez l'harmonie, vous appréciez la modernité et l'intimité ? Choisissez HOME INCLUSIVE !



HOME INCLUSIVE AW.10.200 (500 mm)



Garantie
anti-corrosion **10 ans**



Modèles disponibles
acier et aluminium



Personnalisation des lamelles
et des applications décoratives



Modèle plein - **confort**
de vie privée



Modèle
„persienne”

Soulignez votre espace



Design moderne



Certification CE -
sécurité

- 9 modèles.
- Excellent choix quand vous souhaitez améliorer l'intimité de votre propriété.
- Nous protégeons les clôtures en acier contre la corrosion dans le système DUPLEX. C'est une haute durabilité confirmée par une garantie anti-corrosion de 10 ans.

ALUMINIUM

NOUVEAUTÉ



AW.AL.203

ALUMINIUM



AW.AL.202

ACIER



AW.10.200, (panneau 500 mm)



AW.10.200, (panneau 250 mm)



AW.10.228, (avec dégagement)



AW.10.228, (sans dégagement)

ACIER



AW.10.229



AW.10.230



AW.10.233

Solutions systémiques

Tous les éléments de la clôture WIŚNIEWSKI font partie d'un système fonctionnel, que vous pouvez composer librement comme des modules, en fonction de vos besoins, préférences et des conditions du terrain.



En savoir plus sur la
collection
HOME INCLUSIVE

MODERN

Des designs modernes qui s'adapteront également à des maisons plus classiques.
Voulez-vous avoir une clôture inhabituelle? Découvrez la collection MODERN.



Garantie
anti-corrosion **10 ans**



Modèles disponibles
acier et aluminium



Inspiré par les **projets**
modernes



Différents **niveaux de**
translucidité



Disponible comme
garde-corps

Définition de la modernité



Design universel



Certification CE -
sécurité

- 22 modèles.
- Excellent choix quand vous cherchez des designs uniques.
- Tôles pleines et perforées plairont aux personnes qui apprécient la confidentialité, tandis que les clôtures avec des sections- plairont aux amateurs des structures plus légères et transparentes.



AW.AL100



AW.AL101

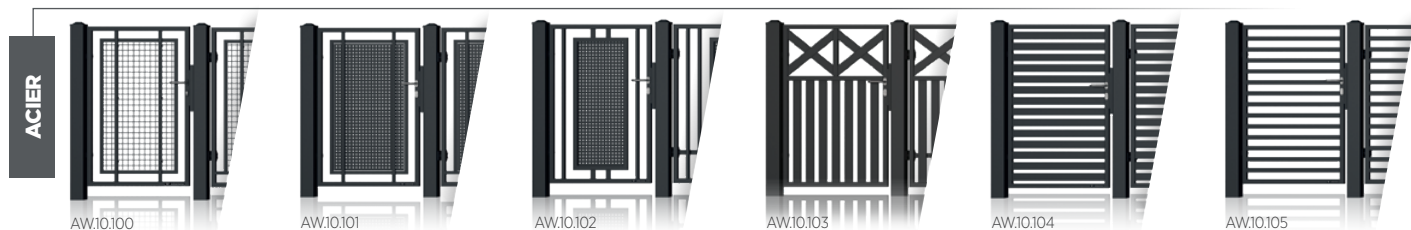
AW.AL102

AW.AL103

AW.AL104

AW.AL105

AW.AL106



AW.10.100


AW.10.101

AW.10.102

AW.10.103

AW.10.104

AW.10.105



AW.10.106

AW.10.107

AW.10.108

AW.10.109

AW.10.110

AW.10.111



AW.10.112

AW.10.114

AW.10.115

En savoir plus sur la
collection MODERN




TYPES DE REMPLISSAGES


Les types de remplissages de tôles s'appliquent aux modèles suivants : AW.10.101, AW.10.102, AW.10.108, AW.10.109, AW.10.111, AW.10.112.




tôle perforée
Qg 5-8



tôle perforée
Qg 10-30



tôle perforée
Rv 5-8



tôle perforée
Oz 10-16



tôle pleine

CLASSIC

Le classique avant tout ! Parfois, les meilleures solutions sont les plus simples. Des lignes universelles et intemporelles s'adapteront à toute architecture, et vous gagnerez un élément de la propriété qui ne perdra jamais son esthétique. Est-ce votre point de vue ? La collection CLASSIC est pour vous.



Garantie
anti-corrosion **10 ans**



Modèles disponibles
acier et aluminium



Inspiré par le
minimalisme



Différents **niveaux de**
translucidité



Disponible comme
garde-corps

Classique intemporel


- 16 modèles.
- Excellent choix quand vous cherchez une solution intemporelle.
- La forme classique s'harmonise parfaitement avec l'environnement. Soulignez la beauté de la maison ou le jardin et ouvrez-vous un peu plus sur les alentours.



Conception basée sur des
lignes verticales



Certification CE -
sécurité



Modèles pour remplissages individuelles - créés pour vous

Créé pour vous et.. par vous
Modèles 10.00, 10.PU et 10.PP est la possibilité
de choisir un remplissage individuel
- presque sans restrictions.



En savoir plus sur la
collection CLASSIC

LUX

Des modèles classiques qui connaissent un succès. Parfaits comme élément de l'architecture traditionnelle. Choisissez-le si une large sélection et des options de personnalisation sont importantes pour vous.

LUX AW.10.56



Garantie
anti-corrosion **10 ans**



Inspiré par le
métal ouvré



Option de
personnalisation



Haute
transparence



Disponible comme
garde-corps

Unique en son genre

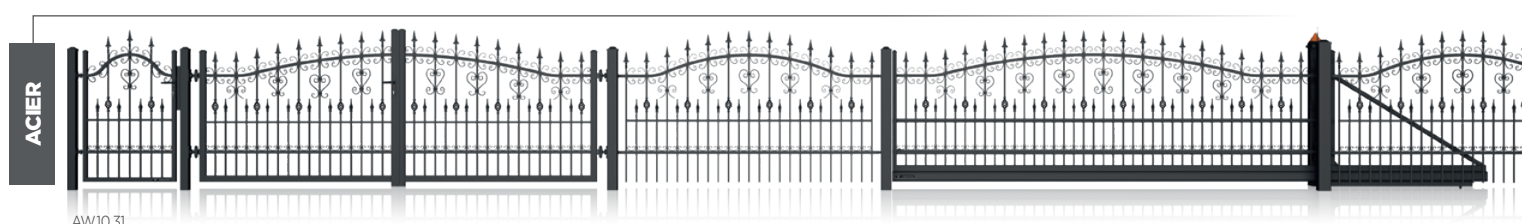


Élégance classique




Certification CE -
sécurité

- 18 modèles.
- Excellent choix quand vous cherchez une solution classique.
- Dans les motifs sélectionnés, vous pouvez ajouter des initiales pour souligner davantage votre individualité.



Anti-corrosion et durabilité pendant des années!

Une surface bien protégée est la tranquillité pendant des années. Nous protégeons les clôtures en acier les plus durables contre la corrosion en utilisant la galvanisation à chaud et le revêtement en poudre dans le système DUPLEX, en contrôlant le processus à chaque étape.



En savoir plus sur la
collection LUX

STYLE

Simplicité avec des détails intéressants et délicats. La collection STYLE propose des designs élégants que vous pouvez choisir dans de nombreuses variantes et finitions. Associez-les à votre maison. Aimez-vous les clôtures visuellement légères? Dans la collection STYLE, vous trouverez quelque chose pour vous.



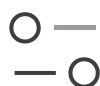
STYLE AW.10.22



Garantie
anti-corrosion **10 ans**



Minimalisme
et **élégance**



Pour ceux qui
apprécient **les détails**



Option de
personnalisation



Disponible comme
garde-corps

Minimalisme

sous une forme élégante

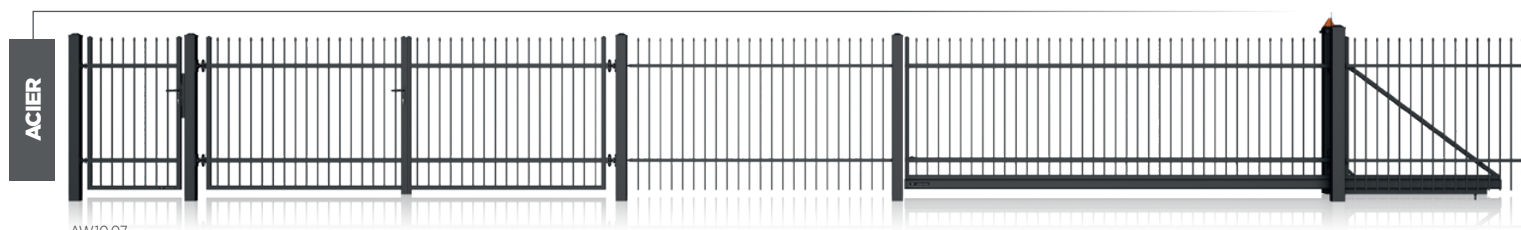


Forme classique



Certification CE -
sécurité

- 13 modèles.
- Excellent choix quand vous appréciez des détails.
- Faites une adaptation : choisissez les pointes d'acier parmi les cinq variantes disponibles.



AW.10.07



AW.10.08

AW.10.09

AW.10.12

AW.10.14

AW.10.15

AW.10.20



AW.10.21

AW.10.22

AW.10.23

AW.10.24

AW.10.25

AW.10.26

Moteur dans le poteau

L'entraînement dans le poteau AWSo 2018 est un projet WIŚNIEWSKI original qui garantit la protection du mécanisme contre les conditions météorologiques, les dommages et le vol. La machine placée dans le poteau du portail autoportant acier WIŚNIEWSKI est la seule solution de ce type sur le marché.

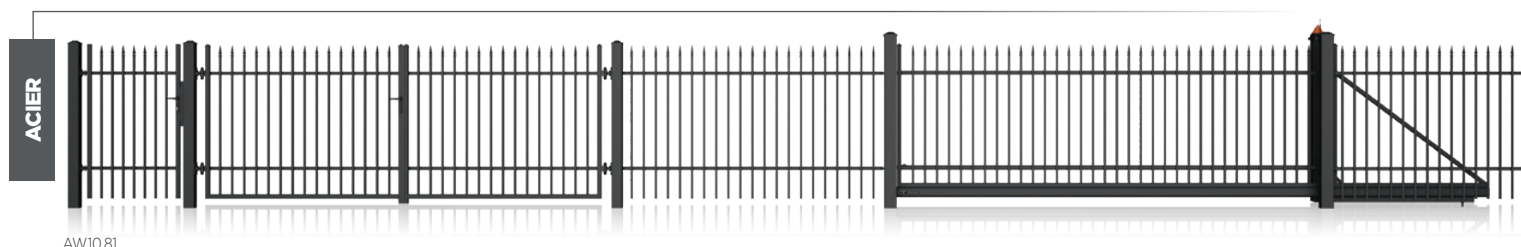


En savoir plus sur la
collection STYLE

Collection VARIO

classique éprouvé

C'est une combinaison de design classique et de fonctionnalité : les segments sont décorés avec des ornements classiques et construits avec des éléments simples. Les pointes ne sont pas seulement un ajout élégant, mais aussi un élément qui augmente la sécurité de la propriété.



- 4 modèles.
- Excellent choix quand vous appréciez un design universel.
- Le bord supérieur de chacun des modèles peut être droit ou terminé par un arc concave ou un arc convexe.



Garantie
anti-corrosion **10 ans**



Solution de
système



Disponible comme
garde-corps

PORTAILS WIŚNIEWSKI

répondent aux exigences élevées des
normes de sécurité, confirmées par le
marquage CE.





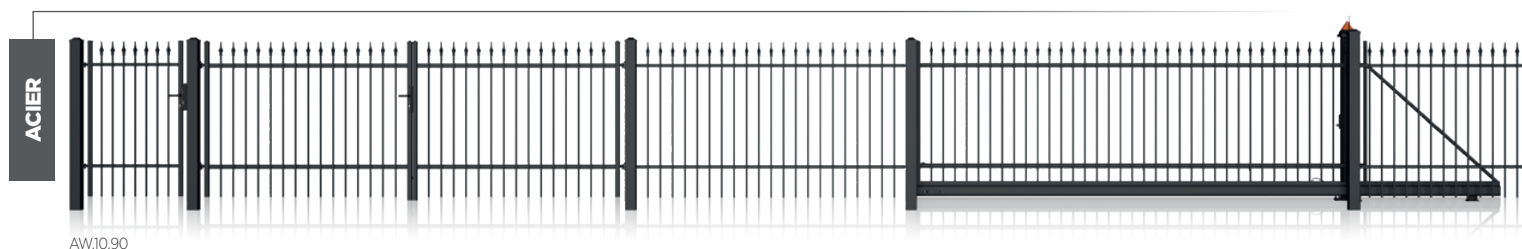
En savoir plus sur la
collection VARIO



Collection BASIC

qualité à bon prix

La forme plus légère vous permet de les planifier là où l'intimité n'est pas la chose la plus importante.
Un choix économique pour les amateurs de classique.



- 5 modèles.
- Excellent choix quand vous aimez la simplicité avec des détails élégants.
- Crée un excellent fond, en soulignant la beauté du design de la maison – quel que soit son type et son emplacement.



Garantie
anti-corrosion **10 ans**



Haute
transparence



En savoir plus sur la
collection BASIC

Portails autoportants

Pour quel types de propriétés ? Le portail autoportant a besoin de plus d'espace sur les côtés de l'entrée, il sera donc idéal pour les parcelles avec un front large.



Portails battants

Pour quel types de propriétés ? Ils n'ont pas besoin d'espace sur les côtés de la parcelle, mais ils prendront plus d'espace entre l'entrée et le garage. Par conséquent, nous les recommandons pour les allées étroites, mais aussi longues.



Portails pliants

Pour quel types de propriétés ? Ils combinent les avantages des portails autoportants et battants. Grâce à leur conception, ils prennent peu d'espace. Ils fonctionneront très bien sur les montées étroites et courtes.



Portails coulissants sur rail

Pour quels types de propriétés ? Ce système ne requiert aucun dégagement à l'avant ni à l'arrière de l'accès et, grâce à l'absence de « queue », demande très peu d'espace latéral. Il convient parfaitement aux petites propriétés ainsi qu'à ceux qui recherchent des solutions peu conventionnelles.



Couleurs. Structures

La couleur est la première qualité à laquelle réagissent nos sens. Nous veillons à ce que chacun de nos clients aient toute liberté de choix. La possibilité de faire des portails en couleurs RAL, en couleurs uniques HOME INCLUSIVE, liée avec l'offre de structures et d'éléments décoratifs supplémentaires, donne une centaine de solutions parmi lesquelles chacun trouvera une solution parfaite pour lui-même.



Couleur spécial

Couleur standard

Couleur spécial

Structure Quartz	Bleu, RAL 5010 MAT	Vert, RAL 6005 MAT	Graphite, RAL 7016 MAT	Gris, RAL 7030 MAT	Rouge, RAL 3005 MAT	Gris, RAL 7040 MAT
Structure fonte	Marron, RAL 8014 MAT	Brun foncé, RAL 8019 MAT	Noir, RAL 9005 MAT	Noir, RAL 9005 MAT STRUCTURE	Marron, RAL 8017 MAT	Blanc, RAL 9016 MAT

Les possibilités uniques sont fournies avec la palette originale de la marque WIŚNIOWSKI : **HOME INCLUSIVE**. C'est une douzaine de couleurs avec des particules métalliques et une profondeur 3D étonnante.

Couleurs HOME INCLUSIVE 2.0

HI SMOKE GREEN	HI WILLOW GREEN	HI FERN GREEN	HI DEEP GREEN	HI COMFORT GREY	HI WARM STONE	HI QUARTZ GREY	HI BROWN STONE
HI TRUE BLUE	HI MARINA HORIZON	HI ANTHRACITE	HI MODERN GRAPHITE	HI MOODY CORAL	HI FLAME RED	HI MODERN MAROON	HI DEEP BROWN
HI COSMIC BLACK	HI FOGGY QUARTZ						

PERSONNALISATION DES LAMELLES

Dans les modèles AW.10.228, AW.10.229, AW.10.230, grâce à la possibilité de personnalisation des lamelles (dans le portail, portillon ou segment), vous avez la possibilité de donner à la clôture un caractère unique.



Scannez le code et découvrez plus d'options de personnalisation

Poignée, poignée de tirage ou poignée longue? À vous de choisir.

Adaptez-la à votre style.

Poignées



Poignée
Acier inox



Bouton
Acier inox



Poignée de tirage
Acier inox



Poignée sur rosace longue
disponible pour les collections
CLASSIC et VARIO



Poignée de tirage sur rosace longue
avec serrure électromagnétique
disponible pour les collections
CLASSIC et VARIO



Poignée
Anodisée



Bouton
Anodisé



Poignée de tirage
Anodisée




Poignée
RAL 9005



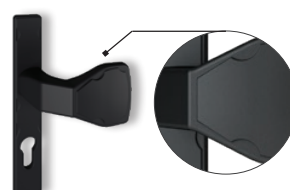
Bouton
RAL 9005



Poignée de tirage
RAL 9005



Poignée sur rosace longue
disponible pour les collections
STYLE et LUX



Poignée de tirage sur rosace longue
avec serrure électromagnétique
disponible pour les collections
STYLE et LUX

Poignées inox



Poignée P1
acier inox



Poignée P5
acier inox



Poignée Q5
acier inox

Poignées longues en acier



Poignée longue AW-C
acier peint



Poignée longue AW-I
acier peint



Poignée longue AW-L
acier peint

Plus de confort avec **smartCONNECTED**




TaHoma

– Votre maison intelligente

Le système avec voie radio io-homecontrol® permet de commander sans fil les moteurs METRO Smart io et MOTO io via une maison connectée commandée par la centrale TaHoma switch de Somfy. La création d'une maison intelligente complète offre de nombreux avantages et fonctions supplémentaires pour faciliter le quotidien. L'application vous donne un accès permanent aux principales fonctions des éléments de votre maison.

Découvrez les avantages en choisissant TaHoma switch



Application **WIŚNIEWSKI Connected** – une nouvelle qualité en standard

Découvrez de nombreuses possibilités de la maison connectée avec WIŚNIEWSKI et ses produits SMART de série ! Commandez votre portail, portes, garage et volets depuis une seule application, attribuez des accès et vérifiez la sécurité. Sans centrale, sans télécommande – en un seul clic ! Ressentez la liberté avec WIŚNIEWSKI Connected et son application gratuite.

Découvrez les avantages en choisissant WIŚNIEWSKI Connected



Choisissez votre chemin vers la maison smart

N'oubliez pas que sur chacune de ces voies, les produits modernes WIŚNIEWSKI vous accompagneront. Les systèmes de maison intelligente peuvent être étendus à volonté, et vous pouvez garder un contrôle total sur chaque partie de votre propriété. Pilotez, partagez les accès, attribuez des autorisations et créez des scénarios qui rendront votre quotidien plus smart !



MultiBox – Votre boîte à colis privée

La clôture vous protège non seulement contre le monde extérieur, mais vous y connecte également! MultiBox est votre boîte à colis privée qui ramassera vos colis même lorsque vous n'êtes pas à la maison. Découvrez sa multimodalité



Convient à **toutes les conceptions de clôture**



Fonctionnement par **smartphone**



En standard **avec interphone**



Tailles de colis populaires



Ramassez des colis de **n'importe où**

Variantes de totem MultiBox

MultiBox est disponible en version avec 1, 2, 3 passe-lettres - avec un accès boîte aux colis du côté propriété et avec rétro-éclairage LED. De plus, il a été mise un place une version avec un passe-colis sécurisé intégré avec le passe-lettres.



En savoir plus
sur le totem
Multibox

Clôtures à panneaux.

Solution parfaitement universelle


Les systèmes de panneaux rigides WIŚNIOWSKI sont des solutions utilisées où la durabilité, haute qualité et sécurité comptent. Ils peuvent être installés dans les zones urbaines, zones industrielles et comme protection des aires de loisirs ou comme complément à une clôture de propriété typique.

La gamme des clôtures à panneaux comprend des panneaux rigides, des portails d'entrée et des portillons. Créez des clôtures complètes, et avec des systèmes de montage universels vous assurez la sécurité et la durabilité.

Ensemble ou séparément? Les panneaux rigides sont de plus en plus utilisés en complément de la clôture classique, par exemple sur les côtés et à l'arrière de la parcelle. De manière économique, en toute sécurité et rapidement.




Panneaux rigides 2D




Panneaux sans rainures, renforcés avec double fil de plus grand diamètre.

Panneaux rigides 3D



Les panneaux avec rainures assurent une résistance maximale à la déformation.

La qualité des panneaux rigides est assurée par la méthode de protection contre la corrosion et le type de matériau utilisé. Les panneaux WIŚNIOWSKI sont fabriqués selon un processus qui minimise la corrosion pendant de nombreuses années et assure en outre la fiabilité de la clôture. **Vérifiez la qualité des panneaux avant de les choisir.**



Clôtures à panneaux 2D



En savoir plus
sur les clôtures
WIŚNIOWSKI

Soyez inspiré, et puis faites une réalité de vos rêves!





MODERN AW.10.115



CLASSIC AW.10.07



CLASSIC AW.10.TT



MODERN AW.10.104





LUX AW.10.53



MODERN AW.AL.100



INFINITY AW.10.130



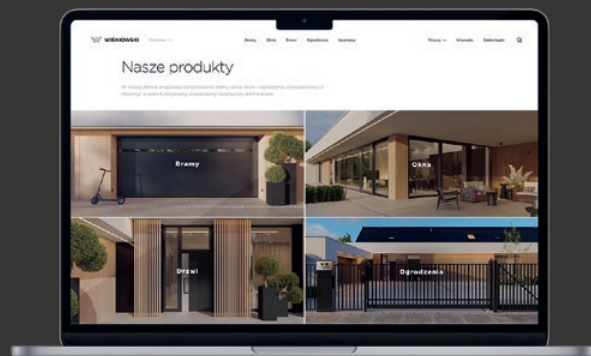
CLASSIC AW.10.70

Trouvez le showroom WIŚNIEWSKI.



Profitez du soutien de nos partenaires. Visitez le showroom WIŚNIEWSKI le plus proche de chez vous et **recevez un support professionnel dans la planification de votre investissement!**

www.wisniowski.fr



Connectez-vous
avec le meilleur!

Catalogues en ligne



Consultez tous les
catalogues des produits
WIŚNIEWSKI



Tout va bien ensemble. Que rêver de plus?

Porte de garage, fenêtres, volets roulants, portes et clôtures – assorties les unes aux autres de couleurs, haute qualité, confort maximal et fonctionnalité. Un ensemble de produits d'un fabricant garantit leur durabilité, leur compatibilité mutuelle et leur ajustement dans les moindres détails.

Profitez des produits de haute qualité qui composent votre maison et ses environs.



La perfection dans **chaque détail**

WIŚNIEWSKI Sp. z o.o. S.K.A.

33-311 Wielogłowy, Polska

 /wisniowski_official

 /wisniowski.group

Les produits représentés sur les photos possèdent souvent des équipements spéciaux et ne correspondent pas toujours aux versions standard • Cette brochure ne constitue pas une offre au sens du Code civil • Le fabricant se réserve le droit d'apporter des modifications • NOTA: Les couleurs du verre figurant dans cette brochure ne sont présentées qu'à titre indicatif • Tous droits réservés • Toute reproduction et utilisation, même partielle, requiert le consentement de la société WIŚNIEWSKI Sp. z o.o. S.K.A. • 12/25/FR

