

 WIŚNIOWSKI

Oplocení
NEMOVITOSTÍ









Obecné informace	04/
Vítejte ve světě oplocení	06/
System Duplex	08/
Systemová řešení	10/
Druhy vjezdových bran	12/
MultiBox - automat na balíky	14/
Kolekce oplocení	16/
Panelová a mřížová oplocení	44/
Gabionové systémy	47/
Barvy a struktury	48/
Home Inclusive	52/
Automatika	54/
smartCONNECTED	56/
Inspirace	58/
Technické údaje	80/

WIŚNIEWSKI. **Seznamte se s námi**

Podívejte se, jak spojujeme to, co je nejlepší pro vás a váš dům. Již přes 35 let navrhujeme a vyrábíme výrobky, které splňují nejvyšší standardy funkčnosti a určují trendy designu. Spojujeme bezpečnost s pohodlím, dokonalý design s nadšením z technologie a výrobní rozmach s láskou k detailům. Víme, co potřebuje moderní dům a jaké výzvy stojí před jeho obyvateli, protože naše výrobky jsou přítomny v milionech z nich. V současné době vyrábíme na ploše větší než 270 000 m² tisíce vrat, oken, dveří a oplocení denně. Současně se dokážeme postarat o individuální očekávání a být oporou v procesu výstavby nebo rekonstrukce. Od oken a rolet přes garážová vrata a dveře až po oplocení.

Seznamte se se značkou WIŚNIEWSKI a výrobky, kterým důvěřovaly miliony zákazníků ve více než 35 zemích. Vstupte do světa pohodlí a bezpečí, ve kterém spojujeme to, co je nejlepší.





WIŚNIEWSKI. Vrata, okna, dveře, oplocení.

Vstupte do světa oplocení značky WIŚNIOWSKI

Systémy oplocení značky WIŚNIOWSKI jsou kompletním řešením, jež je určeno pro vaši nemovitost. Najdete v něm vysněné vzory, funkční příslušenství, odolné barvy, nejlepší materiály a – což je nejdůležitější – kompletní systém.

Proč je to tak důležité? Oplocení značky WIŚNIOWSKI, to jsou vjezdové brány, branky, plotové dílce, sloupy a mřížové panely. Použijte všechny tyto prvky, abyste vytvořili kompletní projekt pro svoji nemovitost.

Seznamte se s možnostmi systémů oplocení značky WIŚNIOWSKI. Investujte do řešení, jež vám bude sloužit celá desetiletí.



Sloup



Branka



Plotový dílec

10
LET


**Antikorozní
záruky**

CE

Certifikát CE –
bezpečnost



Kompletní
systémové řešení

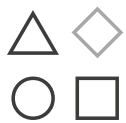


Posuvná brána



Pohon ve sloupu

MODERN AW.AL.103



Design kompaktní s **vraty,**
okny a dveřmi



Vyrobeno z **oceli**
nebo **hliníku**




Řešení
pro **bezpečnost**

Dvojitá ochrana

– systém Duplex

Ocel je jako surovina jedním ze základních konstrukčních materiálů ve stavebnictví. My využíváme fyzikální, mechanické a technické vlastnosti velmi kvalitní oceli pro výrobu komponentů oplocení, jež se vyznačují velmi dobrou stabilitou a odolností.


Při výrobě systémů oplocení značky WIŚNIOWSKI vycházíme z nejlepších materiálů, které zpracováváme na moderních technologických linkách. Při navrhování používáme metodu konečných prvků (MKP), což nám umožňuje simulovat funkčnost výrobku v různých podmínkách. Pečujeme o nejvyšší kvalitu spojů, přičemž používáme nejnovější svařovací technologie, a získáváme tak opakovatelnost tvořených výrobků.



Certifikáty

Co to pro vás znamená?

Bezpečnost začíná už ve výrobní etapě. Záruka, že váš výrobek je vyráběn z nejlepších materiálů, vám poskytuje každodenní klid při přemýšlení o domově.



10
L E T

**Antikorozi
záruky**



**Výjimečná
odolnost**

Odolnost proti korozi



Systém
Duplex

Oplocení značky WIŚNIOWSKI vyrábíme z nejdolnějšího materiálu – oceli a ošetřujeme jej proti korozi metodou žárového pozinkování a práškovým lakováním v systému DUPLEX. Výrobní proces kontrolujeme na každé etapě, a zajišťujeme tak nejvyšší možnou kvalitu. Potvrzujeme to desetiletou antikorozi zárukou na ocelové prvky oplocení.

Systemová řešení

– promyšlená skladba



MODERN AW.10.104

Systémy oplocení WIŚNIOWSKI, to je funkčnost, bezpečnost, jedinečný design a odolnost na dlouhá léta. Vybírat můžete z nabídky 8 různorodých designových kolekcí, které usnadňují přizpůsobení oplocení okolí, jež může být navrženo v libovolném stylu.



Vjezdová brána



Zábradlí



Kompletní
systemové řešení

Všechny prvky jsou součástí systému, který lze na bázi modulů skládat zcela libovolně, v závislosti na vašem vkusu nebo reliéfu terénu. Systém se skládá z: **dvoukřídlých a posuvných bran, branek, plotových dílců a sloupů**. Vaše oplocení můžete vybavit také **multifunkčním sloupem MultiBox** s vestavěnou schránkou na dopisy a také elektronickými systémy kontroly přístupu. Ideálně zvolené komponenty zaručují snadnou a rychlou montáž a především kontinuitu linek v celém projektu.



MultiBox a plotová branka



Plotový dílec

Druhy vjezdových bran



V závislosti na podmínkách vaší nemovitosti a vašich preferencích si můžete vybrat tradiční dvoukřídlovou bránu, pohodlnou posuvnou bránu nebo rychlou skládací bránu. Odolná konstrukce a spolehlivý provoz vjezdových bran WIŚNIOWSKI vám zajistí bezpečí a jistotu po léta.



Posuvné brány

Pro jaké nemovitosti? Posuvná brána potřebuje víc místa po stranách vedle samotného vjezdu, a proto bude ideální na pozemcích, které mají širokou přední/vstupní část.



Křídlové brány

Pro jaké nemovitosti? Nepotřebují volný prostor po stranách pozemku, ale zaberou víc místa v prostoru mezi vjezdem a garáží. Proto je doporučujeme pro úzké, ale relativně dlouhé vjezdy.



Skládací brány

Pro jaké nemovitosti? Spojují v sobě výhody posuvných a křídlových bran. Díky své konstrukci zabírají poměrně málo místa. Skvěle se osvědčí, pokud je příjezd krátký a úzký.



Brány s pojezdovými kolečky

Pro jaké nemovitosti? Nevyžadují žádný prostor před ani za samotnou bránou a díky odstranění zadní části křídla – „ocasů“ nezabírají také příliš mnoho místa po stranách. Jsou ideální pro menší nemovitosti a pro ty, kteří mají rádi atypická řešení.

MultiBox – váš soukromý automat na balíky



MultiBox skvěle doplňuje všechny vzory, které jsou dostupné v nabídce oplocení značky WIŚNIEWSKI. A navíc lze vyrobit ozdobami v podobě např. čísla domu, dekorativního prvku nebo iniciál, které umožňují jeho personalizaci, a diskrétní LED osvětlení zajistí uživatelům pohodlí.



Hodí se ke **všem vzorům oplocení**



Standard s **domácím telefonem**



Časté **rozměry balíků**



Funkčnost a komfort

Všechny prvky jsou součástí systému, který lze na bázi modulů skládat zcela libovolně, v závislosti na vašem vkusu nebo reliéfu terénu. Systém se skládá z: dvoukřídlých, skládacích a posuvných bran, branek, plotových dílců, panelů a sloupů. Vaše oplocení můžete vybavit také multifunkčním sloupem MultiBox s vestavěnou schránkou na dopisy a také elektronickými systémy kontroly přístupu. Ideálně zvolené komponenty zaručují snadnou a rychlou montáž a především kontinuitu linek v celém projektu.



Obsluha pomocí **chytrého telefonu**



MultiBox

Varianty provedení sloupu MultiBox

MultiBox je dostupný ve verzi s 1, 2 nebo 3 vhozy na dopisy – s nezávislým přístupem ze strany nemovitosti a s LED podsvícením. Navíc byla zavedena verze s bezpečným vhozem na poštovní balíky, který je integrován se vhozem na dopisy.



Podívejte se na další detaily, které se týkají MultiBoxu





Kolekce oplocení

INFINITY	18/
HOME INCLUSIVE	20/
MODERN	24/
CLASSIC	30/
LUX	34/
STYLE	40/

INFINITY

Vzor je inspirován palisádovými ploty: lehké linie, které zřetelně oddělují váš soukromý prostor. Své oplocení INFINITY můžete díky speciální konstrukci rozvíjet donekonečna – bez montážních sloupů.

Máte také možnost ukotvit oplocení ke zdi. Přizpůsobte je svému domu.



INFINITY AW.10.230



Antikorozní
záruka 10 let



Dvojitě svařovaná
konstrukce



Možnost
zesílení **spojkou**



Široké
možnosti aranžmá



Nejnovější
trend

Výjimečnost bez hranic



Přizpůsobte si **stupeň průhlednosti**


- 4 vzory
- Nepřerušená řada plotových dílců bez plotových sloupů. Možnost montáže na betonové podezdívce nebo pod úroveň terénu.
- Kolekce INFINITY, to jsou plotové dílce. Zvolte si vjezdovou bránu a branku. Podívejte se, jak je můžete spojit do jednoho systému oplocení.



Certifikát CE -
bezpečnost

HLINÍK

INFINITY AW.**10.141** (průhled 50 mm), provedení: 50x80 / HOME INCLUSIVE AW.AL.203 (plný plech)




OCEL

INFINITY AW.**10.132** (průhled 60 [mm]), provedení: 40x60 / CLASSIC AW.10.76 (s průhledem výplně přizpůsobeným k vzoru AW 10.132)



OCEL

INFINITY AW.**10.131** (průhled 50 [mm]), provedení: 40x60 / HOME INCLUSIVE AW.10.200 (panel 500 [mm])



OCEL

INFINITY AW.**10.130** (průhled 40 [mm]), provedení: 40x60 / MODERN AW.10.111 (plný plech)



HOME INCLUSIVE

Kolekce je navržena takovým způsobem, aby vytvořila designově a funkčně kompaktní celek s garážovými vraty, okny a dveřmi značky WIŚNIOWSKI. Hledáte úplnou harmonii, máte rádi modernost a soukromí? Vyberte si HOME INCLUSIVE!



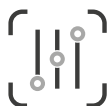
HOME INCLUSIVE AW.10.200



Antikorozní
záruka 10 let



Dostupné
ocelové a hliníkové vzory



Personalizace lamel
a ozdobné aplikace



Plně vzory - vysoká
úroveň soukromí



Vzory typu
„žaluzie“

Zdůrazněte svůj prostor



Moderní **design**

- 9 vzorů
- Dokonalé, když chcete zvýšit úroveň soukromí vaší nemovitosti.
- Ocelová oplocení vyrábíme s antikorozi ochranou DUPLEX. To zaručuje vysokou odolnost, jež je potvrzena 10letou antikorozi zárukou.



Certifikát CE -
bezpečnost

HLINÍK

AW.**AL.10.203** (provedení: plný plech)



HLINÍK

AW.**AL.10.202** (provedení: žaluzie)



OCEL

AW.**10.200** (provedení: panel 500 [mm])



OCEL

AW.**10.200** (provedení: panel 250 [mm])



OCEL

AW.**10.228** (provedení: panel 230 [mm], s průhledem)



HOME INCLUSIVE

OCEL

AW.10.228 (provedení: panel 230 [mm], bez průhledu)



OCEL

AW.10.229 (provedení: žaluzie)




OCEL

AW.10.230 (provedení: panel 90 [mm])



OCEL

AW.10.233 (provedení: žaluzie)



Personalizace lamel

Ve vzorech AW.10.228, AW.10.229, AW.10.230 máte možnost dát oplocení výjimečný charakter, a to pomocí volitelné možnosti personalizace lamel (v bráně, bance nebo plotovém dílci).




Volitelná možnost
DECOR



Volitelná možnost
PERFORACE



Volitelná možnost
BARVA



HOME INCLUSIVE AW.10.200

Systémová řešení

Všechny prvky oplocení značky WIŚNIOWSKI jsou součástí funkčního systému, který můžete na bázi jednotlivých modulů libovolně kombinovat v závislosti na vašich potřebách a představách, případně podle reliéfu pozemku.



Podívejte se na další detaily, které se týkají kolekce HOME INCLUSIVE

MODERN

Moderní vzory, které budou ladit také s klasičtějšími domy. Chcete se odlišit atypickým oplocením? Podívejte se na kolekci MODERN.



Antikorozní
záruka 10 let



Dostupné
ocelové a hliníkové vzory



Inspirované **moderními**
projekty



Různá **úroveň**
průhlednosti



Dostupné jako
zábradlí

Definice modernosti

- 22 vzorů
- Ideální, pokud hledáte jedinečné vzory.
- Plné a perforované plechy zaujmou investory, kteří si cení soukromí, kdežto oplocení, v nichž jsou použity profily – nadšence lehčích a průhledných modelů konstrukcí.




Univerzální **design**




Certifikát CE –
bezpečnost


HLINÍK AW.**AL.100** (provedení: 200x20 [mm])




HLINÍK AW.**AL.101** (provedení: 100x20 [mm])



HLINÍK AW.**AL.102** (provedení: 50x20 [mm])



HLINÍK AW.**AL.103** (provedení: 100x20 [mm], 20x20 [mm])



Možnosti ukončení

rovné ukončení horní hrany

horní hrana ukončená konkávním obloukem (oblouk dolů)

horní hrana ukončená konvexním obloukem (oblouk nahoru)


dostupné jako zábradlí

dostupné ve zkosené verzi

MODERN

HLINÍK

AW.**AL.104** (provedení: 200x20 [mm], 50x20 [mm])



HLINÍK

AW.**AL.105** (provedení: 100x20 [mm], 20x20 [mm])




HLINÍK

AW.**AL.106** (provedení: 106x20 [mm])



OCEĽ

AW.**10.100** (provedení: \varnothing 5 - mřížový panel)



Druhy **plechových výplní**


Druhy plechových výplní se týkají vzorů: AW.10.101, AW.10.102, AW.10.108, AW.10.109, AW.10.111, AW.10.112.



perforovaný plech
Qg 5-8



perforovaný plech
Qg 10-30



perforovaný plech
Rv 5-8



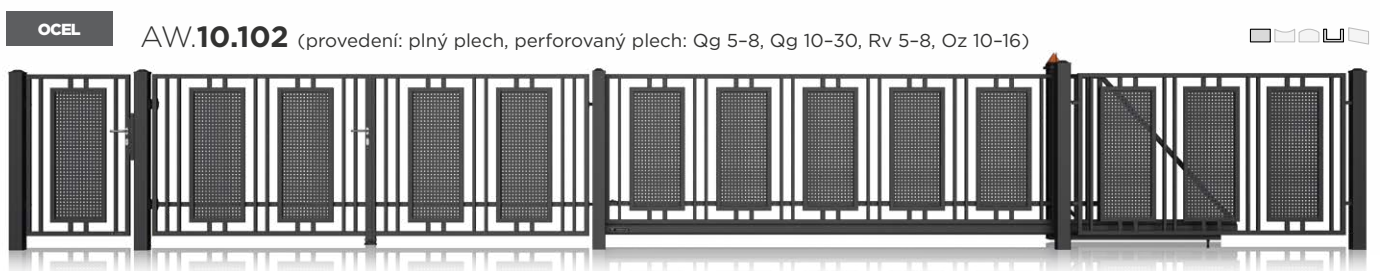
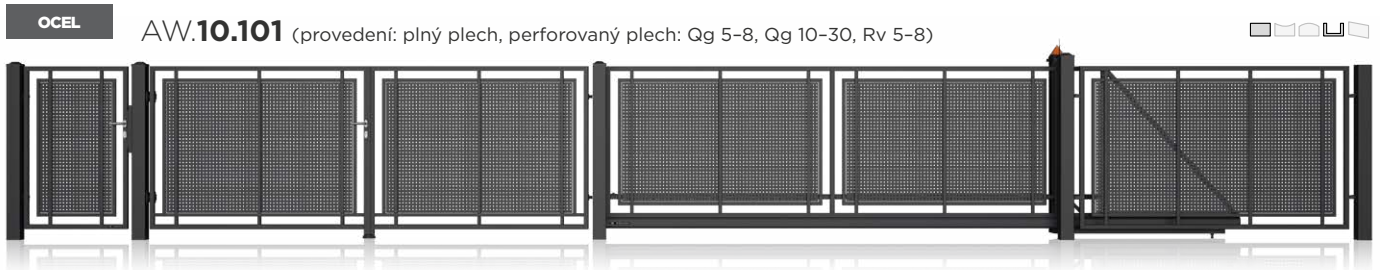


perforovaný plech
Oz 10-16








plný plech

Podívejte se na další
 details, které se týkají
 kolekce MODERN




Možnosti ukončení

-  rovné ukončení horní hrany
-  horní hrana ukončená konkávním obloukem (oblouk dolů)
-  horní hrana ukončená konvexním obloukem (oblouk nahoru)
-  dostupné jako zábradlí
-  dostupné ve zkosené verzi

MODERN

OCEŁ

AW.10.106 (provedení: 30x18 [mm], 70x20 [mm])



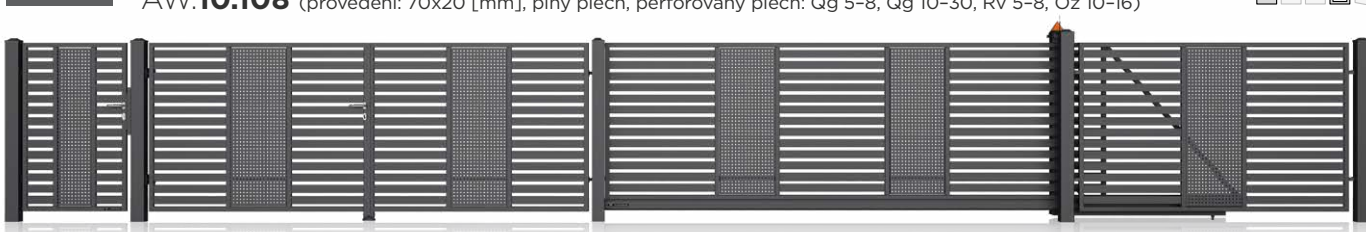
OCEŁ

AW.10.107 (provedení: 20x20 [mm], 70x20 [mm])



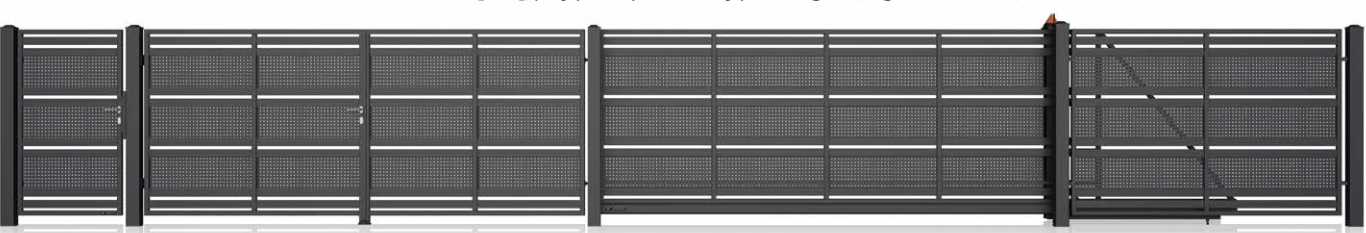
OCEŁ

AW.10.108 (provedení: 70x20 [mm], plný plech, perforovaný plech: Qg 5-8, Qg 10-30, Rv 5-8, Oz 10-16)




OCEŁ

AW.10.109 Provedení: 70 x 20 [mm], plný plech, perforovaný plech: Qg 5-8, Qg 10-30, Rv 5-8, Oz 10-16




OCEŁ

AW.10.110 Provedení: plný plech




OCEL

AW.10.111 (provedení: plný plech, perforovaný plech: Qg 5-8, Qg 10-30, Rv 5-8)



OCEL

AW.10.112 (provedení: plný plech, perforovaný plech: Qg 5-8, Qg 10-30, Rv 5-8)




OCEL

AW.10.114 (provedení: 70x20 [mm])



OCEL

AW.10.115 (provedení: 70x20 [mm], 25x25 [mm])



MODERN AW.10.104

CLASSIC

Klasika vede! Někdy jsou nejlepší ta nejjednodušší řešení. Univerzální a nadčasové linie budou ladit s každým druhem architektury, a vy získáte takový prvek nemovitosti, který nikdy nepřestane být atraktivní. Přemýšlíte tímto způsobem? Hledejte své oplocení v kolekci CLASSIC.



CLASSIC AW.10.76



Antikorozní
záruka 10 let



Dostupné
ocelové a hliníkové vzory



Inspirováno
minimalismem



Různá **úroveň**
průhlednosti



Dostupné jako
zábradlí

Nadčasová klasika



Design založený
na **svislých liniích**


- 15 vzorů
- Ideální, pokud hledáte něco nadčasového.
- Klasická forma je v dokonalé souhře s okolím. Zdůrazněte krásu domu nebo zahrady a otevřete se svému okolí o trochu víc.



Certifikát CE -
bezpečnost

HLINÍK

AW.**AL.00** (provedení: 20x40 [mm])



HLINÍK

AW.**AL.01** (provedení: 20x30 [mm])



OCEL

AW.**10.01** (provedení: ocelové uzavřené profily, krytky v horní hraně výplně, 40x27 [mm])



OCEL

AW.**10.02** (provedení: ocelové uzavřené profily, krytky v horní hraně výplně, 18x30 [mm])



OCEL


AW.**10.04** (provedení: ocelové uzavřené profily, krytky v horní hraně výplně, ø 20 [mm] - průběžně)



CLASSIC

OCEL

AW.10.05 (provedení: ocelové uzavřené profily, krytky v horní hraně výplně, 20x20 [mm])



OCEL

AW.10.06 (provedení: ocelové uzavřené profily, zátky v horní části výplně, \varnothing 20 [mm] - průchozí)



OCEL

AW.10.16 (provedení: ocelové uzavřené profily, krytky v horní hraně výplně, 70x20 [mm])



OCEL


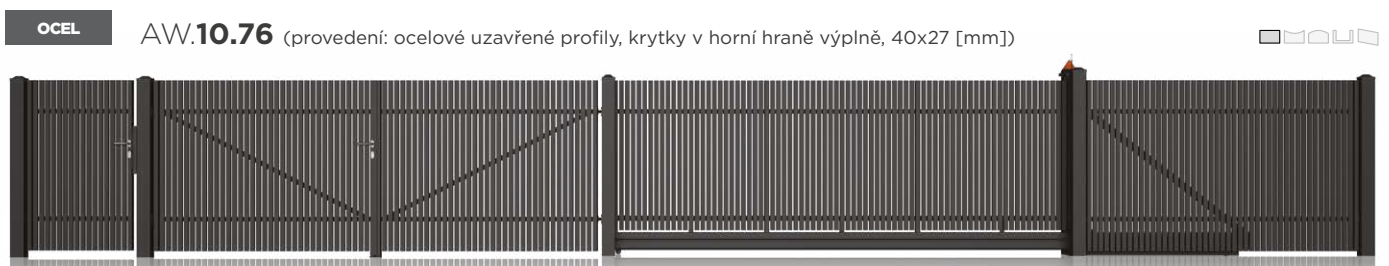

AW.10.17 (provedení: ocelové uzavřené profily, krytky v horní hraně výplně, 70x20 [mm])








OCEL

AW.10.70 (provedení: 40x27 [mm])





Možnosti ukončení

-  rovné ukončení horní hrany
-  horní hrana ukončená konkávním obloukem (oblouk dolů)
-  horní hrana ukončená konvexním obloukem (oblouk nahoru)
-  dostupné jako zábradlí
-  dostupné ve zkosené verzi

LUX

Klasické vzory, které jsou stále velmi oblíbené. Osvědčí se ideálně jako prvek tradiční architektury. Zvolte si je, pokud je pro vás důležitý široký výběr a možnost personalizace.



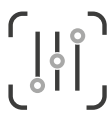
STYLE AW.10.14



Antikorozní
záruka 10 let



Inspirováno **uměleckou**
kovovýrobou



Volitelné možnosti
personalizace



Vysoká
průhlednost



Dostupné jako
zábradlí

Jediné svého druhu



Klasická **elegance**



Certifikát CE -
bezpečnost

- 18 vzorů
- Ideální, pokud chcete něco klasického.
- Abyste ještě více podtrhli vaši individualitu – můžete k vybraným vzorům přidat své iniciály.

OCEL

AW.10.31 (provedení: ocelové tyče průřezu 14x14 [mm])




OCEL

AW.10.33 (provedení: ocelové tyče průřezu 14x14 [mm])




OCEL

AW.10.34 (provedení: ocelové tyče průřezu 14x14 [mm])



OCEL

AW.10.39 (provedení: ocelové tyče průřezu 14x14 [mm])



Možnosti ukončení

rovné ukončení
horní hrany

horní hrana ukončená konkávním
obloukem (oblouk dolů)

horní hrana ukončená
konvexním obloukem (oblouk nahoru)

dostupné
jako zábradlí

dostupné
ve zkosené verzi

LUX

OCEL

AW.10.45 (provedení: ocelové tyče průřezu 14x14 [mm])



OCEL

AW.10.46 (provedení: ocelové tyče průřezu 14x14 [mm])




OCEL

AW.10.48 (provedení: ocelové tyče průřezu 14x14 [mm])



OCEL

AW.10.51 (provedení: ocelové tyče průřezu 14x14 [mm])



Druhy hrotů

Hrot K



Hrot A



Hrot W



Hrot E



Hrot O



Hrot TOP 3



Hrot TOP 4



Hrot TOP 5



Hrot TOP 6



Hrot TOP 7

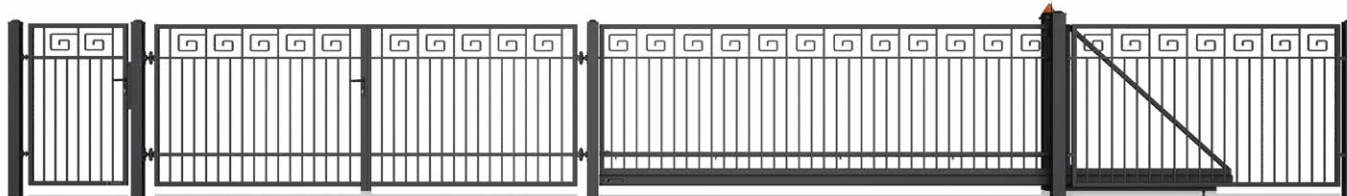


Podívejte se na další
details, které se týkají
kolekce LUX



OCEL

AW.10.52 (provedení: ocelové tyče průřezu 14x14 [mm])



OCEL

AW.10.53 (provedení: ocelové tyče průřezu 14x14 [mm])



OCEL

AW.10.54 (provedení: ocelové tyče průřezu 14x14 [mm])



OCEL

AW.10.56 (provedení: ocelové tyče průřezu 14x14 [mm])



OCEL

AW.10.57 (provedení: ocelové tyče průřezu 14x14 [mm])



LUX

OCEL

AW.10.58 (provedení: ocelové tyče průřezu 14x14 [mm])



OCEL

AW.10.59 (provedení: ocelové tyče průřezu 14x14 [mm])




OCEL

AW.10.60 (provedení: ocelové tyče průřezu 14x14 [mm])



OCEL

AW.10.61 (provedení: ocelové tyče průřezu 14x14 [mm])



OCEL

AW.10.62 (provedení: ocelové tyče průřezu 14x14 [mm])






LUX AW.10.54

Antikorozní úprava a odolnost na dlouhá léta!

Dobře chráněný povrch zajišťuje klid na dlouhá léta. Nejodolnější ocelová oplocení chráníme před korozi s použitím žárového pozinkování a práškového lakování v systému DUPLEX, přičemž kontrola technologického procesu probíhá během každé etapy.



Podívejte se na další detaily, které se týkají kolekce LUX

STYLE

Jednoduchost se zajímavými a jemnými prvky. Kolekce STYLE, to jsou elegantní vzory, které si můžete vybírat v mnoha variantách provedení. Přizpůsobte je svému domu. Líbí se vám lehká vizuální oplocení? V kolekci STYLE najdete něco pro sebe.



STYLE AW.10.22



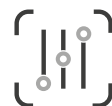
Antikorozní
záruka 10 let



Propojení
minimalismu a elegance



Pro ty, kdo ocení
detaily



Volitelné možnosti
personalizace



Dostupné jako
zábradlí

Minimalismus ve stylové podobě

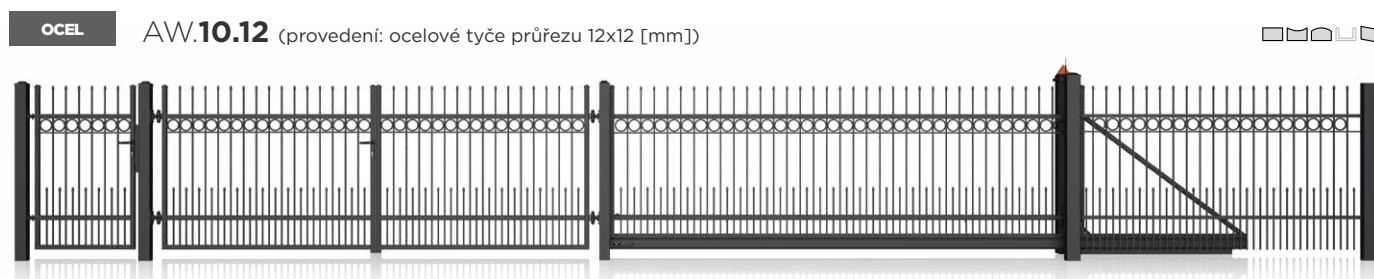
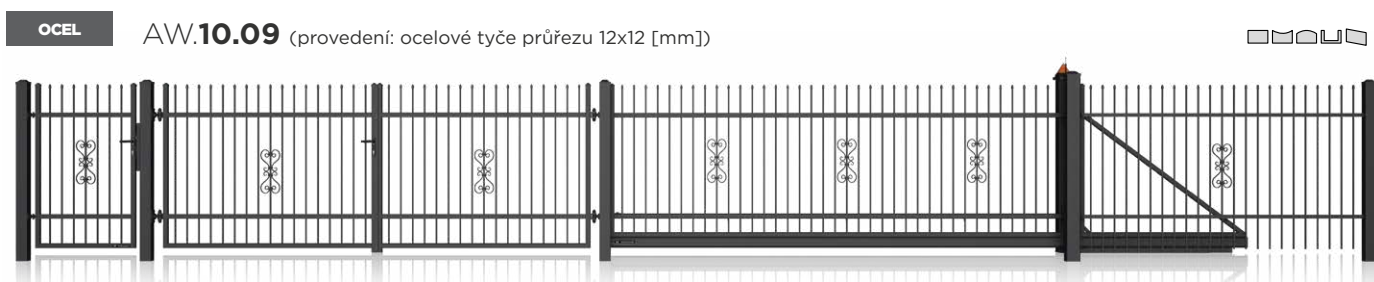

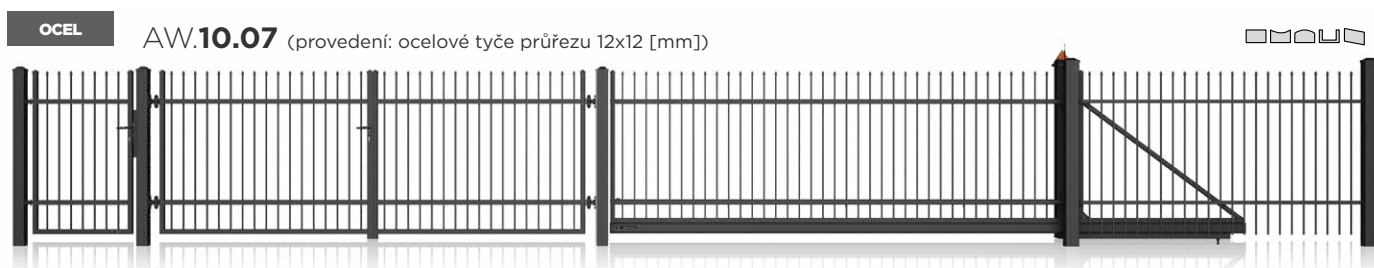


Klasická **podoba**


- 13 vzorů
- Ideální, pokud hledáte něco klasického se zajímavými prvky.
- Přizpůsobte sobě: vyberte koncovky ocelových tyčí z pěti dostupných variant.




Certifikát CE -
bezpečnost




Možnosti ukončení

 rovné ukončení
horní hrany

 horní hrana ukončená konkávním
obloukem (oblouk dolů)

 horní hrana ukončená
konvexním obloukem (oblouk nahoru)

 dostupné
jako zábradlí

 dostupné
ve zkosené verzi

STYLE

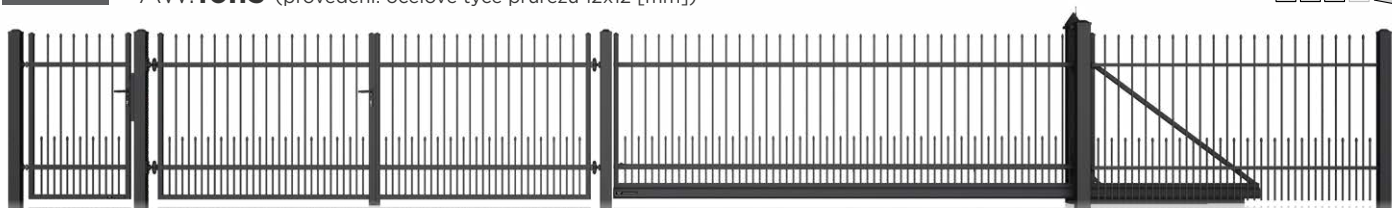
OCEL

AW.10.14 (provedení: ocelové tyče průřezu 12x12 [mm])




OCEL

AW.10.15 (provedení: ocelové tyče průřezu 12x12 [mm])



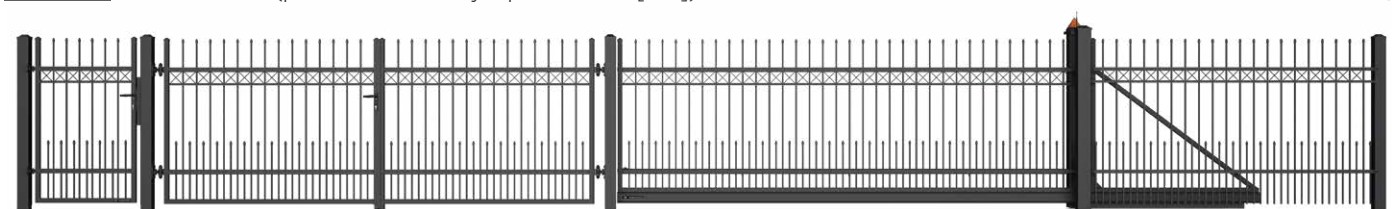
OCEL

AW.10.20 (provedení: ocelové tyče průřezu 12x12 [mm])



OCEL

AW.10.21 (provedení: ocelové tyče průřezu 12x12 [mm])



OCEL

AW.10.22 (provedení: ocelové tyče průřezu 12x12 [mm])



OCEL

AW.10.23 (provedení: ocelové tyče průřezu 12x12 [mm])



OCEL

AW.10.24 (provedení: ocelové tyče průřezu 12x12 [mm])



OCEL

AW.10.25 (provedení: ocelové tyče průřezu 12x12 [mm])



OCEL

AW.10.26 (provedení: ocelové tyče průřezu 12x12 [mm])



Pohon ve sloupu

Pohon ve sloupu AWSO 2018 je autorským návrhem společnosti WIŚNIOWSKI, který zaručuje ochranu mechanismu před atmosférickými podmínkami, poškozením a krádeží. Automat umístěný v ocelovém sloupu posuvné brány společnosti WIŚNIOWSKI je jediným takovým řešením na trhu.





Podívejte se na další detaily, které se týkají kolekce STYLE

Panelová oplocení

– ideálně univerzální

Systemy mřížových panelů WIŚNIEWSKI jsou řešením používaným všude tam, kde jde o životnost, vysokou kvalitu a bezpečnost. Lze je použít jak v městské zástavbě nebo v průmyslových oblastech, tak jako ochranu pozemků určených k rekreaci nebo doplnění typického oplocení nemovitosti.



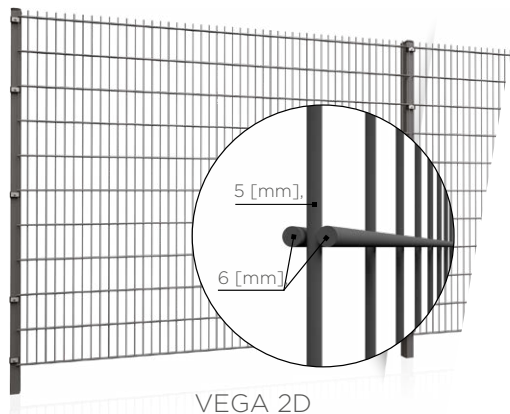
Mřížová oplocení 2D



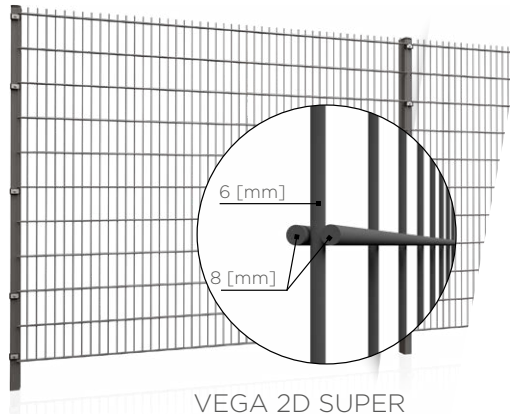
Podívejte se na další detaily, které se týkají oplocení značky WIŚNIEWSKI

Za kvalitu mřížových panelů je zodpovědný způsob antikorozní ochrany a druh použitého materiálu. Panely značky WIŚNIOWSKI jsou vyráběny v procesu, který minimalizuje vznik koroze po dobu mnoha let, a navíc zajišťuje oplocení solidnost. **Proveďte si kvalitu panelů, než si je vyberete.**

Mřížové panely 2D



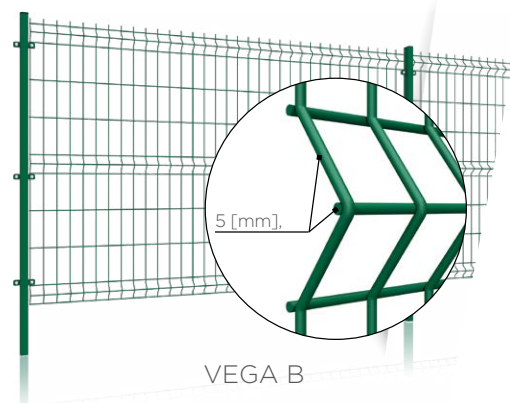
VEGA 2D




VEGA 2D SUPER

Panely bez prolisů zesílené dvojitým drátem s větším průměrem.

Mřížové panely 3D



VEGA B



VEGA B Light


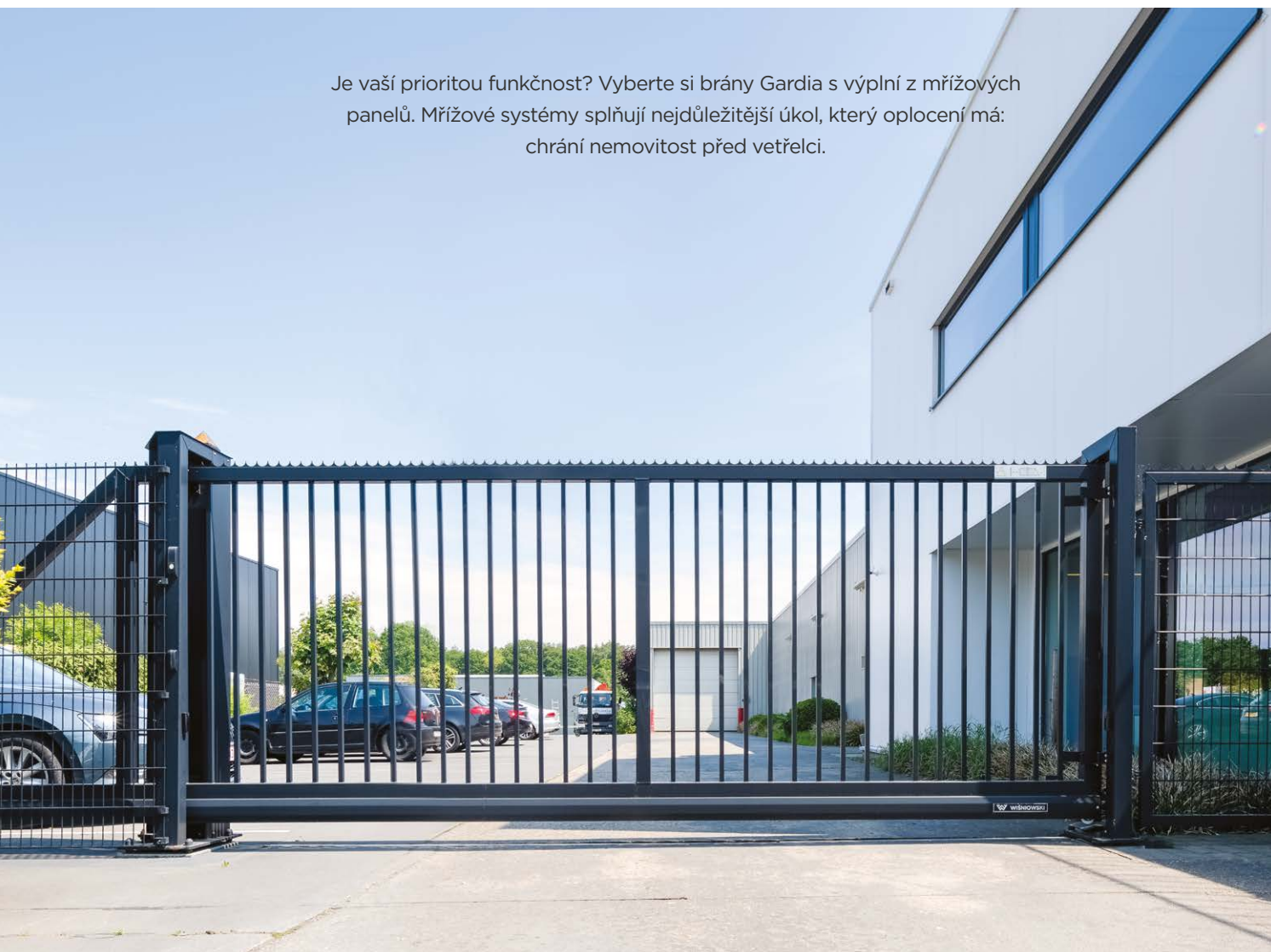
Panely s prolisy zajišťují maximální odolnost proti deformacím.



Mřížové panely

– úsporné a odolné

Je vaší prioritou funkčnost? Vyberte si brány Gardia s výplní z mřížových panelů. Mřížové systémy splňují nejdůležitější úkol, který oplocení má: chrání nemovitost před vetřelci.



System **Gardia**

Mřížové systémy jsou úsporným, odolným a funkčním oplocením, které se osvědčí nejen na pozemcích společností. Bude vhodné také pro zahrádky a zahrady. Máte letní domek? Rekreační pozemek? S použitím mřížových panelů jej správně ochráníte.

Posuvné brány v systémech Gardia mohou mít šířku až šest metrů a jejich výška může dosahovat až dva metry. Konstrukce brány je vyrobena z profilů 60 x 40 [mm]. Výplň může být mřížový panel Vega 2D 6/5/6 nebo Vega 2D Super 8/6/8.

Gabionové systémy

– výjimečná estetika



ODOLNOST PROTI KOROZI

Mřížové panely a sloupky jsou ošetřeny galvanickým pozinkováním a práškovým lakováním.




PERSONALIZACE

Možnost naplnění kameny s různými vzory je jedním z prvků personalizace oplocení.



ESTETIKA


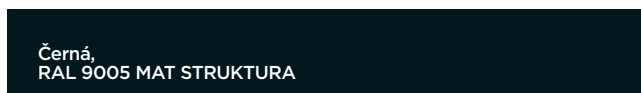



Gabionové oplocení nachází široké použití jako prvky oplocení moderních nemovitostí.




Gabionový systém je určen jak pro průmyslové investice, tak soukromé nemovitosti. Překvapuje svým přizpůsobením okolním podmínkám a výjimečnou estetikou.

V závislosti na preferencích může gabionový systém využívat 3 druhy sloupů: I profil IPE 160 nebo sloupky STM, které jsou založeny na uzavřených profilech 50 x 100 nebo 50 x 120 [mm] a také na dvou druzích plochých panelů – Vega 2D a Vega 2D Super. Gabionový systém společnosti WIŚNIEWSKI zajišťuje dlouhou spolehlivost. Panely a sloupky jsou antikorozně ošetřeny žárovým zinkováním nebo zinkováním a nanášením polyesterové vrstvy, což jim poskytuje účinnou ochranu proti korozi. Speciální spony, jež jsou určeny pro spojování panelů, chrání gabionový systém proti deformacím, které způsobuje tlak kamenů. To jim umožňuje zaručit kvalitu a spolehlivost výrobku.

Barvy. Struktury



Barva je první vlastnost, na kterou reagují smysly. Postarali jsme se o to, aby měl každý z našich zákazníků při výběru barev úplnou volnost. Možnost vyrobit brány v barvách ze vzorníku RAL a v jedinečných barvách HOME INCLUSIVE ve spojení s nabídkou struktur a dalších ozdobných prvků poskytuje stovky řešení, mezi nimiž si každý najde pro sebe to pravé.



Výjimečné možnosti vám poskytuje originální autorská paleta značky WIŚNIOWSKI: **HOME INCLUSIVE**. To je víc než deset barev s metalickými částečkami a úžasnou 3D hloubkou.

BARVY HOME INCLUSIVE



Máte volbu. Přizpůsobte sobě.

Klika, madlo anebo antaba?

Kliky



Klika
RAL 9005



Klika
Anoda



Klika
Nerezová ocel



Kulička
RAL 9005



Kulička
Anoda



Kulička
Nerezová ocel



Držák
RAL 9005



Držák
Anoda




Držák
Nerezová ocel



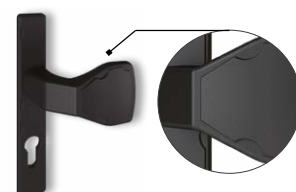
Klika s dlouhým štítem
dostupné pro kolekce
CLASSIC, VARIO



**Madlo s dlouhým štítem
s elektromagnetickým zámekem**
dostupné pro kolekce CLASSIC, VARIO



Klika s dlouhým štítem
dostupné pro kolekce
STYLE, LUX



**Madlo s dlouhým štítem
s elektromagnetickým zámekem**
dostupné pro kolekce STYLE, LUX



Nerezová madla



Madlo P1.
nerezová ocel



Madlo P5.
nerezová ocel



Madlo Q5.
nerezová ocel



Nerezová madla, tedy to nejlepší z klasiky – doplněk, který podtrhne eleganci oplocení. Nerezová ocel zaručuje odolnost a dokonalý vzhled po dlouhá léta. Madla branek lze vizuálně sladit s madly použitými u dveří WIŚNIEWSKI.

Ocelová madla



AW-C
lakovaná ocel



AW-I
lakovaná ocel



AW-L
lakovaná ocel

Hliníková madla



ALU-C
hliník



ALU-I
hliník



ALU-I45
hliník



ALU-L
hliník

Antaby jsou skutečným trendem posledních sezón. Jsou efektní, praktické a dokonale se hodí k moderním projektům oplocení a domů. Vždy mají výšku rovnou výšce branky. Jejich trvanlivost je zaručena pozinkováním a práškovým lakováním.

Home Inclusive

– propojení otvorových výplní
a oplocení v jednom designu

Moderní přístup k designu vyústil v dokonalou stylistickou kombinaci, která získala nové designové a barevné možnosti. Můžete si vybrat ze speciálně vytvořených sad bran, oken, dveří a plotů, které podtrhnou jedinečný charakter vaší nemovitosti. Využijte kolekci Home Inclusive 2.0, která vám umožní vytvořit designově ucelenou sadu bran, oken, dveří a plotů WIŚNIEWSKI.





Zjistěte více
řešení WIŚNIEWSKI
Home Inclusive



WIŚNIEWSKI. Vrata, okna, dveře, oplocení.

Automatika

pro vjezdové brány



Determinantem funkčního a spolehlivého přístupu k pozemku je správně zvolená vjezdová brána. V závislosti na podmínkách, které poskytuje pozemek, si lze vybrat tradiční dvoukřídlovou bránu nebo pohodlnější – posuvnou bránu. Její samonosná konstrukce zajišťuje plynulý provoz za jakýchkoliv podmínek. Hledáte něco výjimečného? Zkuste popřemýšlet o skládací bráně, jejíž jedinečná konstrukce umožňuje ušetřit na příjezdu poměrně dost místa.

Spolehlivý systém

- Pohon ve sloupu je autorským řešením značky WIŚNIEWSKI pro posuvné brány.
- Konstrukce chrání automatiku před poškozením.
- Linie oplocení není narušena dalším prvkem. Pohon ve sloupu je téměř neviditelný.



Klasická **podoba**



Certifikát CE -
bezpečnost

AWso H Fast pro posuvné brány, s inovativní ozubenou lištou ukrytou v kolejnici, což zajišťuje estetický a minimalistický vzhled.

Pro bezpečnost a pohodlí uživatelů je pohon posuvné brány ukryt ve sloupu, který je součástí konstrukce. Toto jedinečné řešení poskytuje možnost přístupu k řídicímu mechanismu výhradně uživatelům, kteří mají klíč. Sloup také chrání mechanismus před působením atmosférických vlivů.



Odolné proti atmosférickým podmínkám.



↖
bílé světlo LED
s integrovanou anténou

WIŚNIEWSKI Connected

smart ve standardu



Pokud se rozhodnete pro WIŚNIEWSKI Connected, nepotřebujete centrálu smart home. Garážová vrata značky WIŚNIEWSKI s pohonem jsou již ve standardní výbavě ready to connect – můžete je integrovat do smart home bez dalších zařízení a bez dalších poplatků. WIŚNIEWSKI Connected využívá místo rádiové komunikace Wi-Fi a aplikace vám umožňuje ovládat vrata téměř z kteréhokoliv místa na světě.

Žijte pohodlněji se **smartCONNECTED**

WIŚNIEWSKI POWERED BY **somfy**.



TaHoma

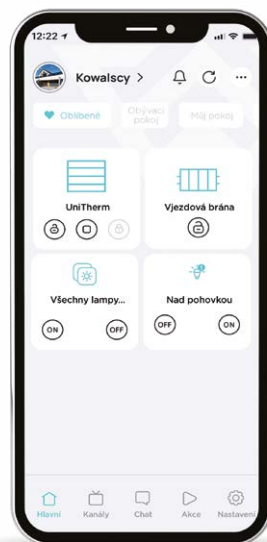
- váš inteligentní dům

System s rádiovou komunikací io-homecontrol® umožňuje bezdrátové připojení pohonu Metro SMART io a MOTO io k smart home, který je řízen centrálou TaHoma switch značky Somfy. Vytvoření komplexního inteligentního domu poskytuje řadu výhod a přídavných funkcí, které zajišťují každodenní pohodlí. Aplikace vám umožní neustálý přístup k nejdůležitějším funkcím prvků vašeho domu

Podívejte se,
co získáváte
výběrem Tahoma switch



Zvolte si vlastní cestu k chytré domácnosti. Zapamatujte si, že na každé z nich vás budou doprovázet moderní výrobky společnosti WIŚNIEWSKI. Systémy chytré domácnosti mohou být libovolně rozšiřovány a vy si můžete zajistit úplnou kontrolu každé části své nemovitosti. Ovládejte, sdílejte přístup, poskytněte oprávnění a vytvářejte scénáře, které způsobí, že váš den bude ještě více smart!



Aplikace **WIŚNIEWSKI Connected**

- nová kvalita ve standardu

Pokud se rozhodnete pro WIŚNIEWSKI Connected, nepotřebujete centrálu smart home. Garážová vrata WIŚNIEWSKI s pohonem SPARK jsou ve standardní výbavě ready to connect - můžete je integrovat do smart home bez dalších zařízení a bez dalších poplatků. WIŚNIEWSKI Connected využívá místo rádiové komunikace Wi-Fi a aplikace vám umožňuje ovládat vrata téměř z kteréhokoliv místa na světě.

Podívejte se, co získáváte
výběrem WIŚNIEWSKI
Connected







MODERN AW.10.228

Oplocení: Modern AW.10.228 / barva RAL 7016

Garážová vrata UniTherm

Vstupní dveře CREO



INFINITY AW.10.132

Oplocení: Infinity AW.10.132 / barva RAL 7016

Garážová vrata UniTherm

Vstupní dveře CREO







CLASSIC AW.10.70

Oplocení: CLASSIC AW.10.70 / barva RAL 7016

Garážová vrata UniTherm

Vstupní dveře CREO



HOME INCLUSIVE

Oplocení: HOME INCLUSIVE AW.10.200 / barva RAL 7016

Garážová vrata UniTherm

Vstupní dveře CREO



CLASSIC AW.10.70


Oplocení: CLASSIC AW.10.70 / barva RAL 7040

Garážová vrata UniTherm

Vstupní dveře CREO









INFINITY AW.10.131

Oplocení: Infinity AW.10.131 / barva RAL 7016

Garážová vrata UniTherm

Vstupní dveře CREO

HI AW.10.200

Oplocení: HI AW.10.200 / barva HI DEEP GREEN

Garážová vrata UniTherm









MODERN AW.10.104

Oplocení: MODERN AW.10.104 / barva RAL 7016

Garážová vrata UniTherm

Vstupní dveře CREO





LUX AW.10.53

Oplocení: LUX AW.10.53 / barva RAL 7040



Garážová vrata UniPro





CLASSIC AW.10.PP

Oplocení: Konstrukce pro individuální zástavbu



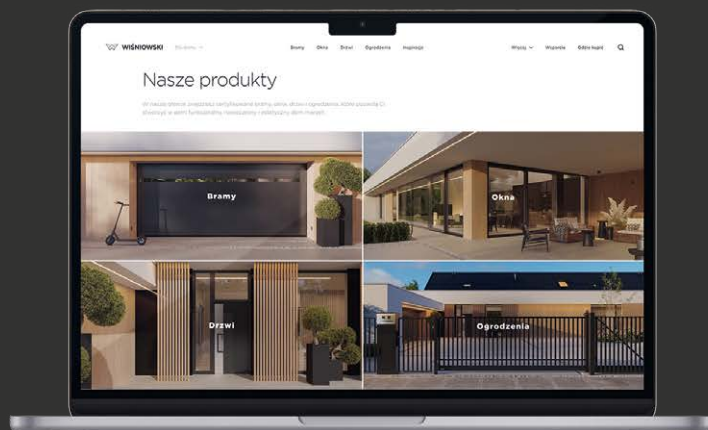
Vaše oplocení - od projektu po realizaci



EXPERT

Vytvoření optimálního řešení usnadňuje náš průlomový software AW Expert - jedinečná aplikace pro navrhování oplocení. Tento nástroj poskytuje možnost vytvořit během několika minut projekt včetně rozpočtu.

www.wisniowski.eu



Spojte se s tím **nejlepším!**

Pohony skryté ve sloupu - technické údaje

		AWso 2018 Pro AWso 2018 Pro FAST	AWso 2018 H Fast	AWso 2025 Pro AWso 2025 Pro FAST	AWso 2025 H FAST
Použití	do 6000 [mm]	•	•	•	•
		•	•	•	•
Snadné programování		•	•	•	•
Automatická volba pracovních parametrů		•	•	•	•
Pomalý START a STOP		•	•	•	•
Možnost libovolné konfigurace		•	•	•	•
Displej		•	•	•	•
Bezpečnost	Detekce překážek	•	•	•	•
	Fotobuňky	•	•	•	•
	Bezpečnostní lišty	volitelná možnost	volitelná možnost	volitelná možnost	volitelná možnost
Rádiová komunikace	WIŚNIOWSKI (433 MHz)	volitelná možnost	volitelná možnost	volitelná možnost	volitelná možnost
	WIŚNIOWSKI (868 MHz)	•	•	•	•
	io	volitelná možnost	volitelná možnost	-	-
Počítadlo cyklů		•	•	•	•
Záznam posledních závad		•	•	•	•
Signalizační světlo		•	•	•	•
Možnost rozšíření		•	•	•	•
Nastavení výšky ozubeného kola		•	•	•	•
Nouzové odblokování pohonu		•	•	•	•
Inteligentní technologie	Wiśniowski Connected	-	-	-	-
	TaHoma Premium	-	-	•	•
Dálkové ovládání		vysílač	vysílač	vysílač nebo mobilní aplikace	vysílač nebo mobilní aplikace



jedná se o moderní, bezpečnou a spolehlivou rádiovou technologii značky SOMFY, která umožňuje ovládání zařízení v rámci myšlenky „chytré domácnosti“. Díky jejímu použití pohon nejenže přijímá pokyny od ovladačů, ale může také odesílat zpětná hlášení. Technologie io-homecontrol umožňuje připojení pohonu AWso 2018 Connected k systému TaHoma a smartCONNECTED Box, díky čemuž tento pohon získává další funkce, které spojují vjezdová vrata s ostatními chytrými zařízeními v domě.

Vnější pohony – technické údaje

		BFT Deimos ULTRA BT	SOMFY Elixo io	Sommer RUNner
Použití	do 6000 [mm]	•	•	•
Snadné programování		•	•	•
Automatická volba pracovních parametrů		•	•	•
Pomalý START a STOP		•	•	•
Možnost libovolné konfigurace		•	•	•
Displej		•	•	-
Bezpečnost	Detekce překážek	•	•	•
	Fotobuňky	•	•	•
	Bezpečnostní lišty	volitelná možnost	volitelná možnost	volitelná možnost
Rádiová komunikace	BFT	•	-	-
	SOMFY io	-	•	-
	WIŚNIEWSKI (433 MHz)	volitelná možnost	volitelná možnost	volitelná možnost
	WIŚNIEWSKI (868 MHz)	volitelná možnost	volitelná možnost	•
Akumulátor záložního napájení		•	•	-
Počítadlo cyklů		•	•	-
Záznam posledních závad		•	•	-
Signalizační světlo		•	•	•
Možnost rozšíření		•	•	•
Nouzové odblokování pohonu		•	•	•
Inteligentní technologie	TaHoma Switch	-	•	-
Dálkové ovládání		vysílač	mobilní aplikace	mobilní aplikace

Lineární pohony - technické údaje

		BFT Phobos BT B25/B40	BFT Kustos ULTRA BT B40	BFT Giuno ULTRA BT A20/A50	SOMFY Ixengo L 3S io	SOMMER twist M/ML	SOMMER twist E/EL
Použití	do 4000 [mm]	●	●	●	●	●	●
	do 5000 [mm]	●	●	●	●	●	●
	do 6000 [mm]	●	●	●	●	-	●
Snadné programování		●	●	●	●	●	●
Automatická volba pracovních parametrů		●	●	●	●	●	●
Pomalý START a STOP		●	●	●	●	●	●
Možnost libovolné konfigurace		●	●	●	●	●	●
Displej		●	●	●	●	-	●
Bezpečnost	Detekce překážek	●	●	●	●	●	●
	Fotobuňky	●	●	●	●	●	●
Rádiová komunikace	BFT	●	●	●	-	-	-
	SOMFY io	-	-	-	●	-	-
	WIŚNIOWSKI (433 MHz)	volitelná možnost	volitelná možnost	volitelná možnost	volitelná možnost	volitelná možnost	volitelná možnost
	WIŚNIOWSKI (868 MHz)	volitelná možnost	volitelná možnost	volitelná možnost	volitelná možnost	●	●
Akumulátor záložního napájení		-	-	-	●	-	-
Počítadlo cyklů		●	●	●	●	-	-
Záznam posledních závad		●	●	●	●	-	-
Signalizační světlo		volitelná možnost	volitelná možnost	volitelná možnost	●	volitelná možnost	volitelná možnost
Možnost rozšíření		●	●	●	●	●	●
Nouzové odblokování pohonu		●	●	●	●	●	●
Inteligentní technologie	TaHoma Switch	-	-	-	●	-	-
Dálkové ovládání		vysílač	vysílač	vysílač	vysílač nebo mobilní apli- kace		vysílač

Pohony se zalomeným ramenem

technické údaje

		BFT Virgo SMART BT	BFT Igea BT	CAME Ferni F1024
Použití	do 4000 [mm]	●	●	●
	do 5000 [mm]	-	●	●
	do 6000 [mm]	-	-	●
Snadné programování		●	●	●
Automatická volba pracovních parametrů		●	●	●
Pomalý START a STOP		●	●	●
Možnost libovolné konfigurace		●	●	●
Displej		●	●	-
Bezpečnost	Detekce překážek	●	●	●
	Fotobuňky	●	●	●
Rádiová komunikace	BFT	●	●	-
	SOMFY io	-	-	-
	CAME	-	-	●
	WIŚNIEWSKI (433 MHz)	volitelná možnost	volitelná možnost	volitelná možnost
	WIŚNIEWSKI (868 MHz)	volitelná možnost	volitelná možnost	volitelná možnost
Akumulátor záložního napájení		-	-	-
Počítadlo cyklů		●	●	-
Záznam posledních závad		●	●	-
Signalizační světlo		volitelná možnost	volitelná možnost	volitelná možnost
Možnost rozšíření		●	●	●
Nouzové odblokování pohonu		●	●	●
Inteligentní technologie	TaHoma Switch	-	-	-
Dálkové ovládání		vysílač	vysílač	vysílač

* - ovládání bez zpětné vazby



WIŚNIEWSKI

VRATA | OKNA | DVEŘE | OPLOCENÍ



ZJISTĚTE
VÍCE...



www.wisniowski.eu

Výrobky vyobrazené na fotografiích mají často speciální vybavení a ne vždy odpovídají standardnímu provedení • Leták není nabídkou ve smyslu občanského zákoníku • Výrobce si vyhrazuje právo provádět změny • POZOR: Barvy a odstíny skla prezentované ve složce je nutné považovat za výhradně orientační • Všechna práva vyhrazena • Kopírování a používání, byť jen částečné, pouze se souhlasem WIŚNIEWSKI Sp. z o.o. S.K.A. • 03/26/CS